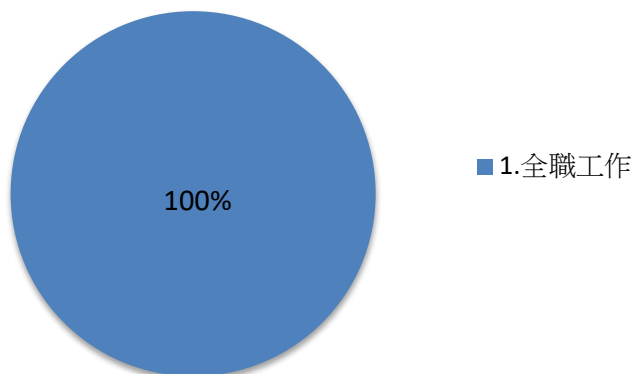


第一部分就業流向

一、 您目前的工作狀況為何（不包括留職停薪、育嬰假，請依主要薪水來源作答）？（本題選答1、2、3項者，第6題無須填答；另畢業生如同時為「全職工作者與部分工時者」，請以最主要工作狀況填報以下問項） -

項目	選項	數量	百分比
	1.全職工作	27	100.00%

工作狀況

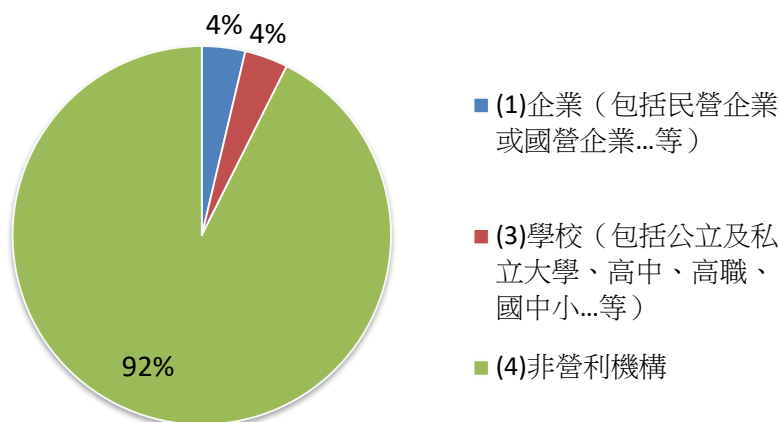


子題頁(全職工作)

請問您任職的機構性質是： -

項目	選項	數量	百分比
	(1)企業（包括民營企業或國營企業...等）	1	3.70%
	(3)學校（包括公立及私立大學、高中、高職、國中小...等）	1	3.70%
	(4)非營利機構	25	92.59%

任職機構性質



子題頁(全職工作)

(7)其他_____ -

答案

子題頁(部分工時)

請問您 1週工作時數約 _____ 小時 (建議以每週平均時數填報) -

答案

子題頁(部分工時)

請問您任職的機構性質是(若同時有多份Part Time工作，請以主要工作時數較長者作答)： -

項目	選項	數量	百分比
----	----	----	-----

子題頁(部分工時)

(7)其他_____ -

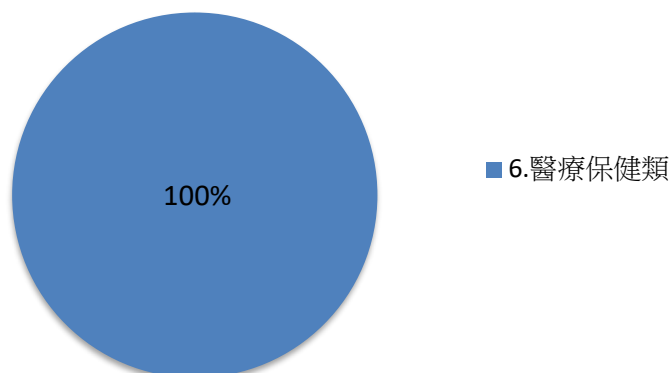
答案

第一部分就業流向(續)

二、 您現在工作職業類型為何？ -

項目	選項	數量	百分比
	6.醫療保健類	27	100.00%

職業類型

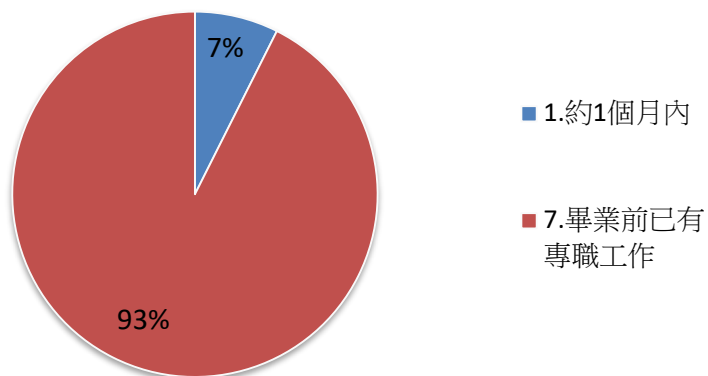


第一部分就業流向(續)

三、 您畢業後花了多久時間找到第1份工作？（若為創業者，請填答畢業後之創業時間；自由工作者，則以第1份穩定工作時間為主） -

項目	選項	數量	百分比
	1.約1個月內	2	7.41%
	7.畢業前已有專職工作	25	92.59%

找到第1份工作的時間



第一部分就業流向(續)

6.約6個月以上，_____月 -

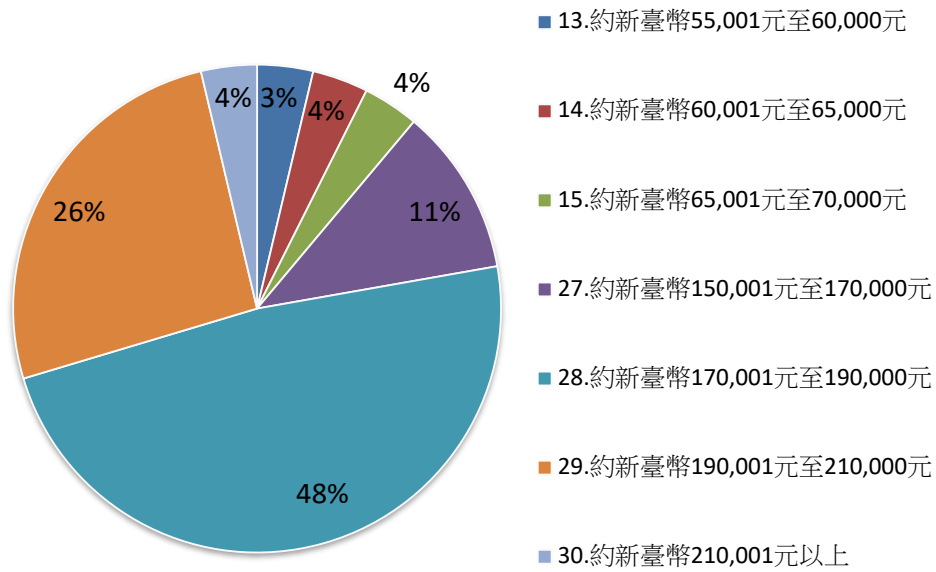
答案

第一部分就業流向(續)

四、您現在工作平均每月收入為何？(請回答課稅前固定（經常）性收入，係指固定津貼、交通費、膳食費、水電費、按月發放之工作（生產、績效、業績）獎金及全勤獎金等)-

項目	選項	數量	百分比
13.	約新臺幣55,001元至60,000元	1	3.70%
14.	約新臺幣60,001元至65,000元	1	3.70%
15.	約新臺幣65,001元至70,000元	1	3.70%
27.	約新臺幣150,001元至170,000元	3	11.11%
28.	約新臺幣170,001元至190,000元	13	48.15%
29.	約新臺幣190,001元至210,000元	7	25.93%
30.	約新臺幣210,001元以上	1	3.70%

平均每月收入

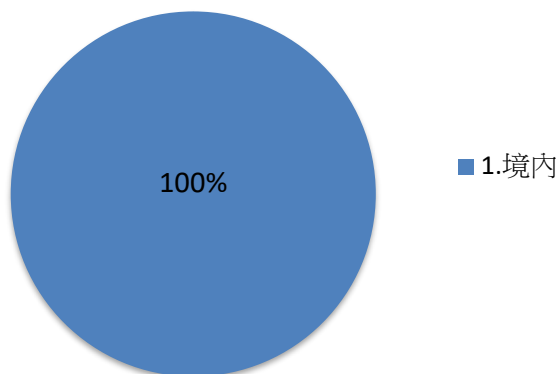


第一部分就業流向(續)

五、請問您現在主要的工作所在地點為何？ -

項目	選項	數量	百分比
	1.境內	27	100.00%

工作所在地點

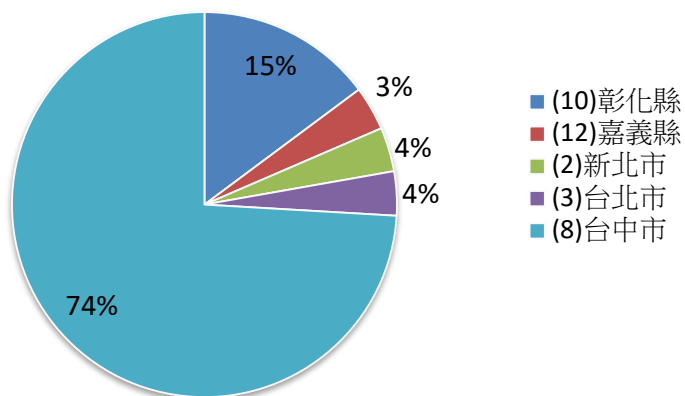


第一部分就業流向(續)

境內 -

項目	選項	數量	百分比
	(10)彰化縣	4	14.81%
	(12)嘉義縣	1	3.70%
	(2)新北市	1	3.70%
	(3)台北市	1	3.70%
	(8)台中市	20	74.07%

境內地點



第一部分就業流向(續)

境外，(請於下一題填報工作國家別) -

項目	選項	數量	百分比

第一部分就業流向(續)

請問您主要的工作所在國家為何? -

答案

非就業原因

六、您目前未就業的原因為何? -

項目	選項	數量	百分比

非就業原因

3.1何種類別考試? -

項目	選項	數量	百分比

非就業原因

4.1到現在還在尋找工作的最大可能原因為何? -

項目	選項	數量	百分比

非就業原因

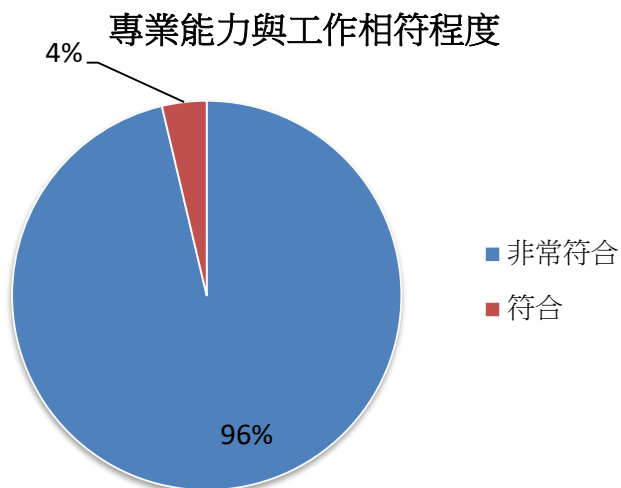
4.2目前已花多久時間找工作? -

項目	選項	數量	百分比

第二部分 就業條件

七、您目前所具備的專業能力與工作所要求的相符程度為何？ -

項目	選項	數量	百分比
	非常符合	26	96.30%
	符合	1	3.70%

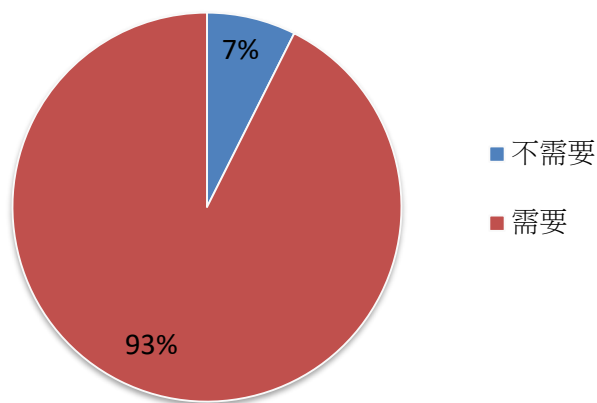


第二部分 就業條件

八、您目前的工作內容，是否需要具備專業證照？ -

項目	選項	數量	百分比
	不需要	2	7.41%
	需要	25	92.59%

目前工作是否需要專業證照

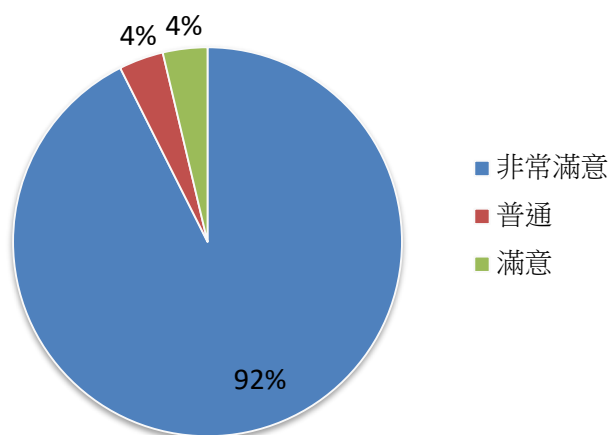


第二部分 就業條件

九、您對目前工作的整體滿意度為何？ -

項目	選項	數量	百分比
	非常滿意	25	92.59%
	普通	1	3.70%
	滿意	1	3.70%

對目前工作滿意度

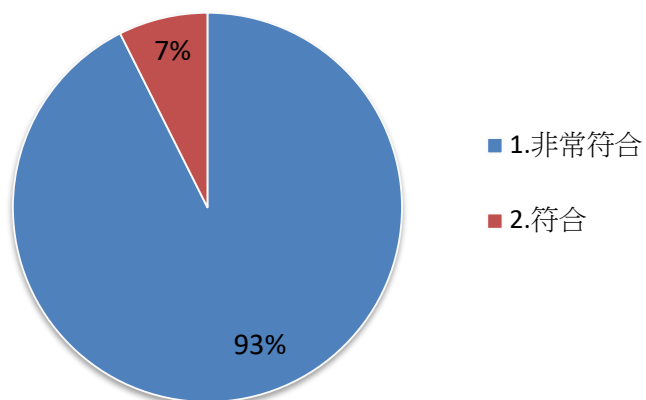


第三部分 學習回饋

十、您目前的工作內容與原就讀系、所、學位學程之專業訓練課程，其相符程度為何？ -

項目	選項	數量	百分比
	1.非常符合	25	92.59%
	2.符合	2	7.41%

工作內容與專業課程相符程度

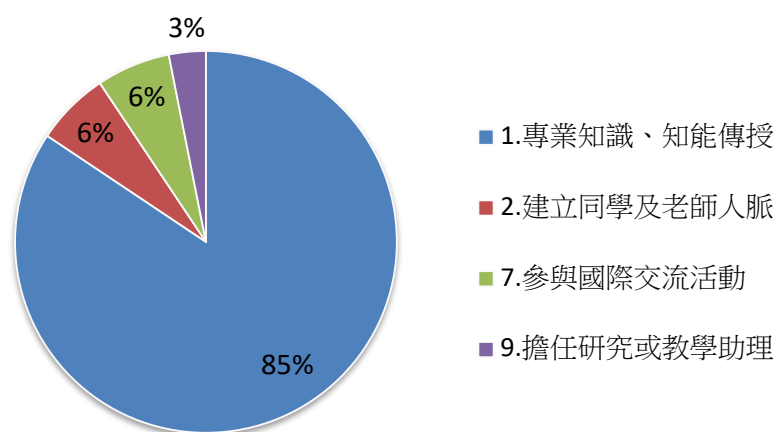


第三部分 學習回饋

十一、您在學期間以下哪些「學習經驗」對於現在工作有所幫助？(可複選，至多3項) -

項目	選項	數量	百分比
	1.專業知識、知能傳授	27	84.38%
	2.建立同學及老師人脈	2	6.25%
	7.參與國際交流活動	2	6.25%
	9.擔任研究或教學助理	1	3.13%

對工作有幫助的「學習經驗」

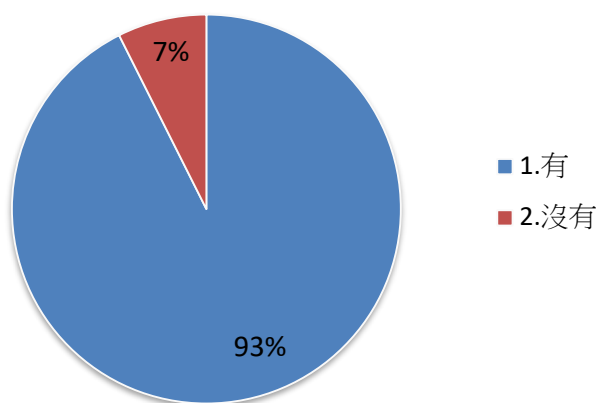


第三部分 學習回饋

十二、您是否為了工作或自我生涯發展從事進修或考試，提升自我專業能力？ -

項目	選項	數量	百分比
	1.有	25	92.59%
	2.沒有	2	7.41%

是否為工作或生涯發展提升專業能力

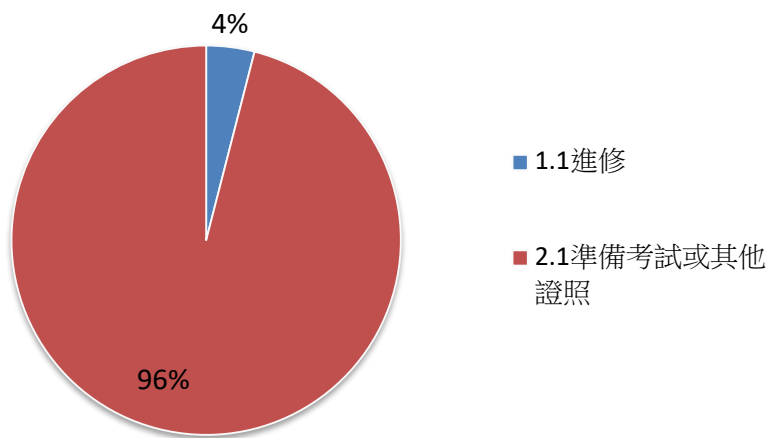


第三部分 學習回饋

1. 有 -

項目	選項	數量	百分比
	1.1進修	1	4.00%
	2.1準備考試或其他證照	24	96.00%

提升專業能力的方法

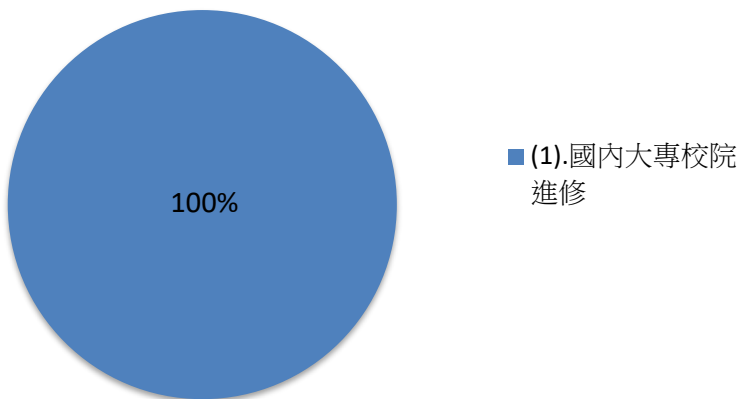


第三部分 學習回饋

1.1 進修 -

項目	選項	數量	百分比
	(1).國內大專校院進修	1	100.00%

進修方法

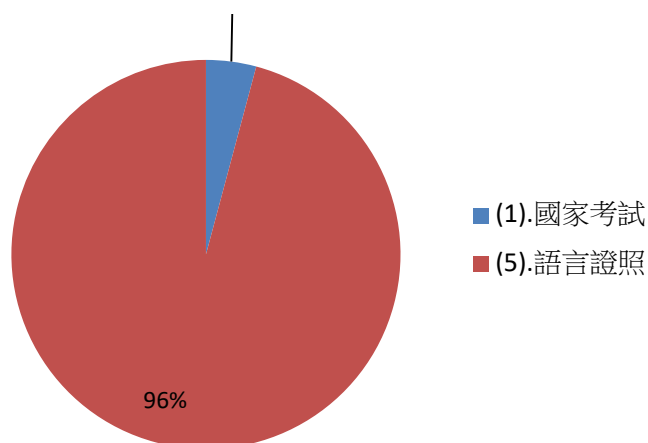


第三部分 學習回饋

2.1 準備考試或其他證照 -

項目	選項	數量	百分比
	(1).國家考試	1	4.17%
	(5).語言證照	23	95.83%

4%
| 考試或證照類別



第三部分 學習回饋

3.1其他 (請敘明類別) -

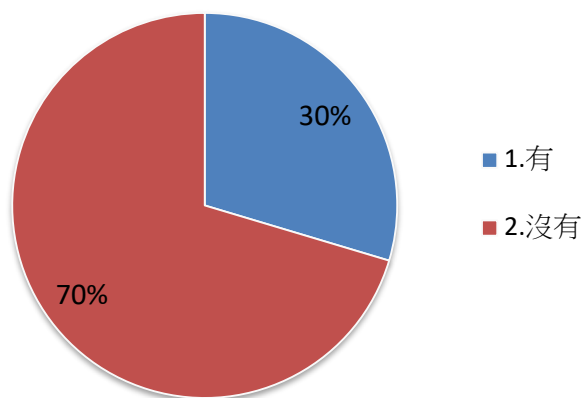
答案

第三部分 學習會饋(續)

十三、您最常參與過學校哪些職涯活動或就業服務的幫助？(可複選，至多3項) -

項目	選項	數量	百分比
	1.有	8	29.63%
	2.沒有	19	70.37%

是否參與學校職涯活動或就業服務



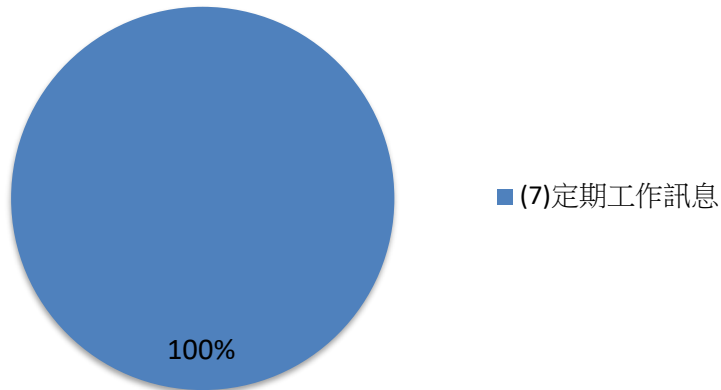
第三部分 學習會饋(續)

十三、您最常參與過學校哪些職涯活動或就業服務的幫助？(可複選，至多3項) -

項目	選項	數量	百分比
	(7)定期工作訊息	8	100.00%

參與的職涯活動或就業服務

參加的可能性/口頭或紙本服務

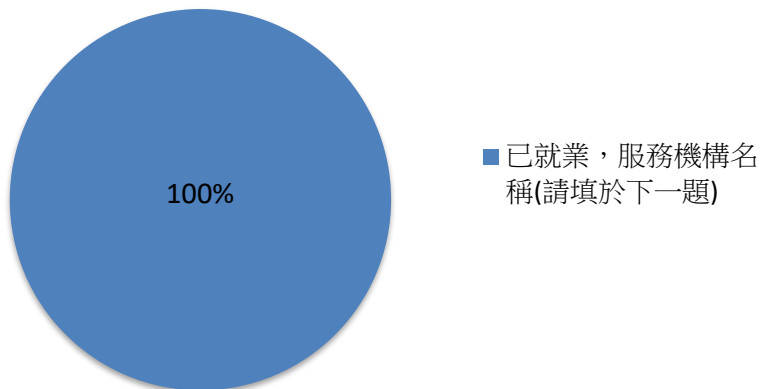


第四部份 就業場域與雇主回饋

為瞭解系友就業場域與雇主回饋，請您提供目前就職單位機構之名稱，以作為母校校務研究及課程改進之參考依據：-

項目	選項	數量	百分比
	已就業，服務機構名稱(請填於下一題)	27	100.00%

提供就職機構名稱



第四部份 就業場域與雇主回饋

服務機構名稱：-

答案

茂盛醫院

汐止國泰綜合醫院

彰基

嘉義長庚醫院

澄清綜合醫院

童綜合

台北慈濟醫院

馬偕醫院

彰基

中山醫學大學

中山醫學大學附設醫院

中山附醫

梧棲童綜合

中山醫學大學附設醫院

台中醫院

中山附醫

署立台中醫院

中山附醫

鹿港基督教醫院

中山醫學大學附設醫院

中山醫學大學附設醫院臨床研究中心

台中榮總

台中榮總

台中榮總CRS

中山附醫

彰化秀傳紀念醫院

中山附醫