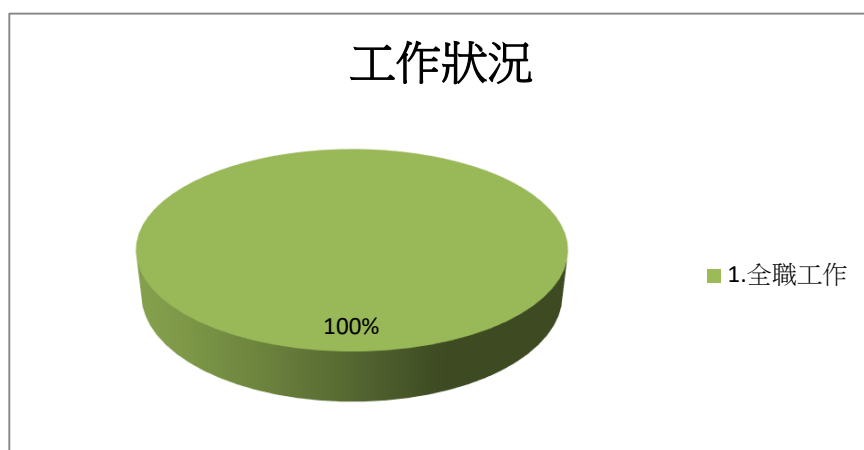


## 109年度生免所碩職班畢業生流向調查(103學年度畢業滿5年)

### 第一部分就業流向

一、您目前的工作狀況為何（不包括留職停薪、育嬰假，請依主要薪水來源作答）？（本題選答1、2、3項者，第6題無須填答；另畢業生如同時為「全職工作者與部分工時者」，請以最主要工作狀況填報以下問項） -

項目	選項	數量	百分比
	1.全職工作	9	100.00%

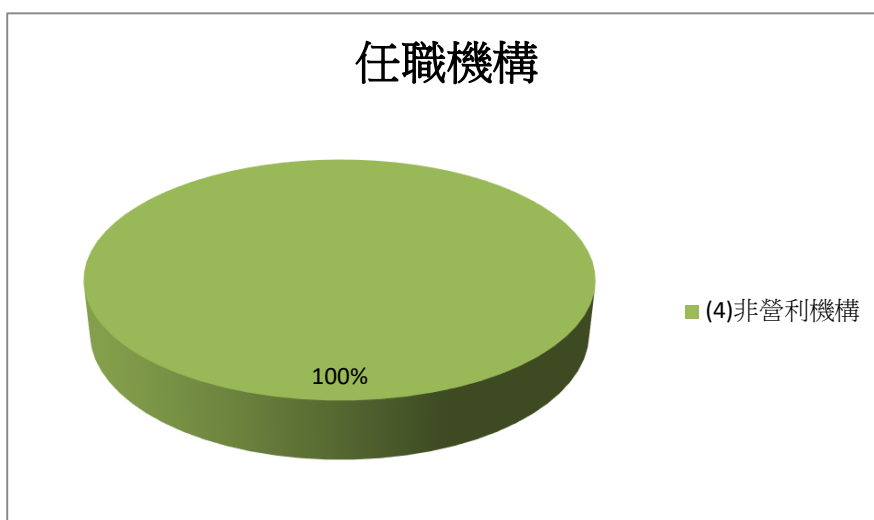


一、您目前的工作狀況為何（不包括留職停薪、育嬰假，請依主要薪水來源作答）？（本題選答

### 子題頁(全職工作)

請問您任職的機構性質是： -

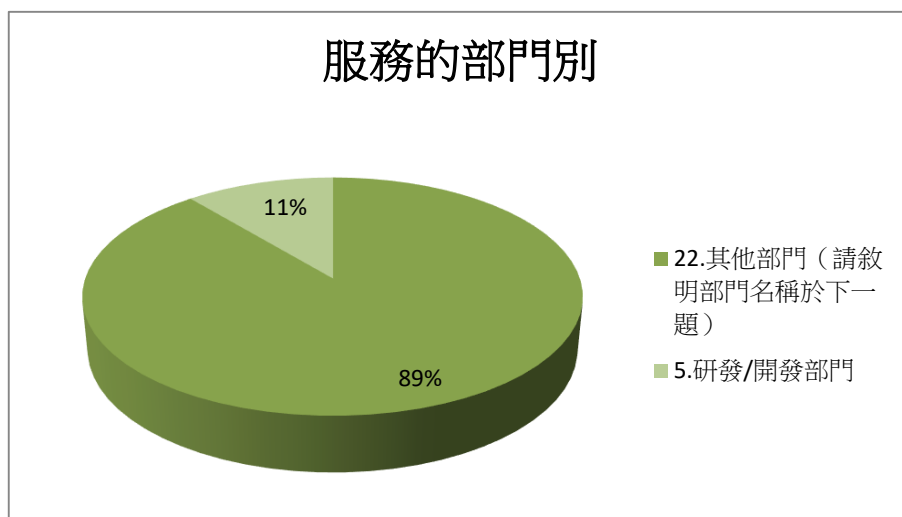
項目	選項	數量	百分比
	(4)非營利機構	9	100.00%



第一部分就業流向(續)

二、 您目前服務的部門別(請畢業生填報最相似的工作服務部門)？ -

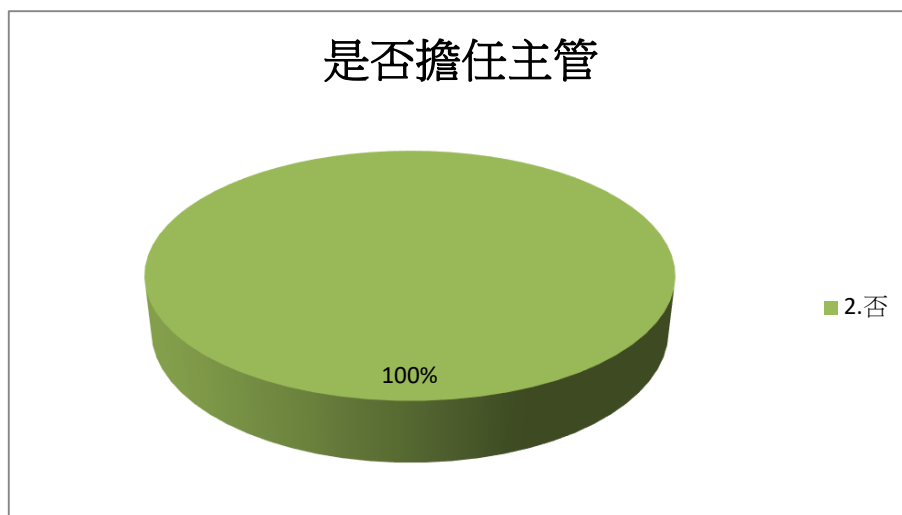
項目	選項	數量	百分比
	22.其他部門 (請敘明部門名稱於下一題)	8	88.89%
	5.研發/開發部門	1	11.11%



第一部分就業流向(續)

三、 您目前是否擔任主管？ -

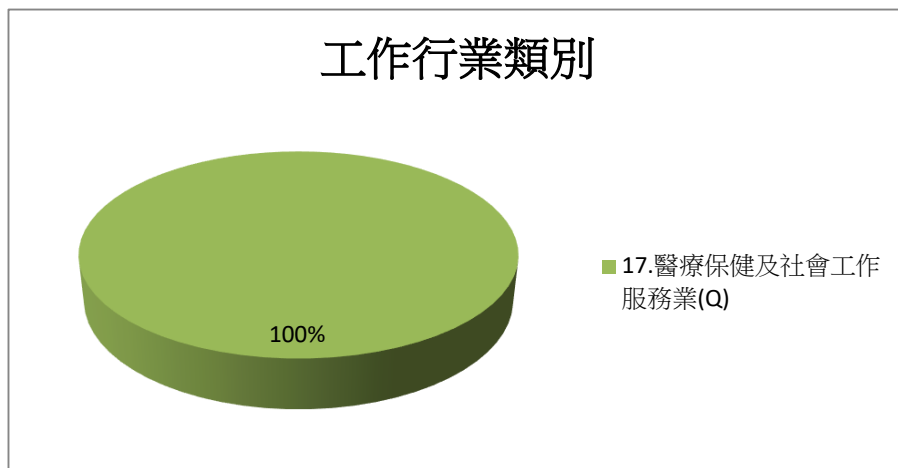
項目	選項	數量	百分比
	2.否	9	100.00%



第一部分就業流向(續)

四、 您目前最主要的工作行業類別為？（例如計程車司機請勾「運輸及倉儲業」，但在醫院開救護車者，請勾選「醫療保健及社會工作服務業」...等） -

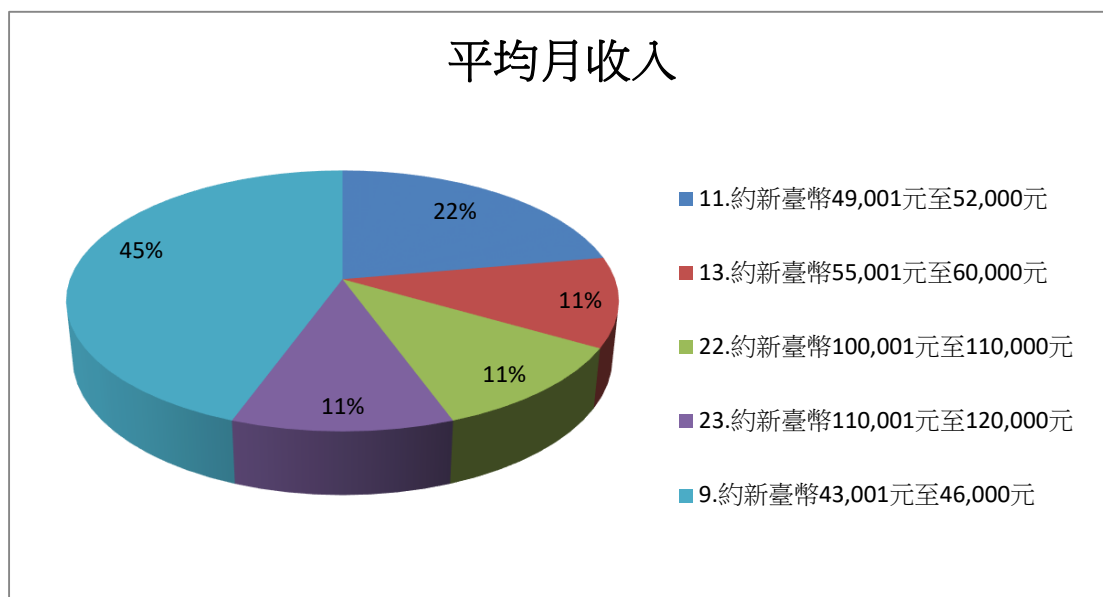
項目	選項	數量	百分比
17.醫療保健及社會工作服務業(Q)		9	100.00%



第一部分就業流向(續)

五、 您現在工作平均每月收入為何？(請回答課稅前固定（經常）性收入，係指固定津貼、交通費、膳食費、水電費、按月發放之工作（生產、績效、業績）獎金及全勤獎金等) -

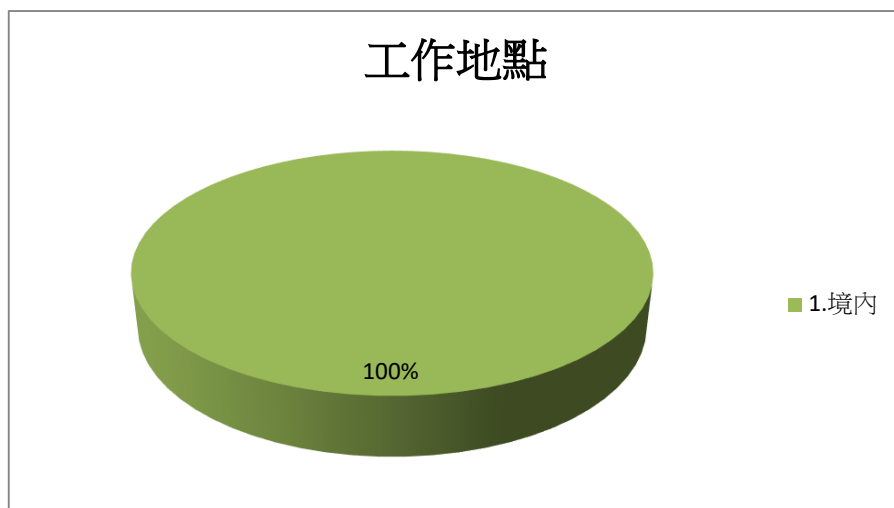
項目	選項	數量	百分比
11.約新臺幣49,001元至52,000元		2	22.22%
13.約新臺幣55,001元至60,000元		1	11.11%
22.約新臺幣100,001元至110,000元		1	11.11%
23.約新臺幣110,001元至120,000元		1	11.11%
9.約新臺幣43,001元至46,000元		4	44.44%



第一部分就業流向(續)

六、請問您現在主要的工作所在地點為何？ -

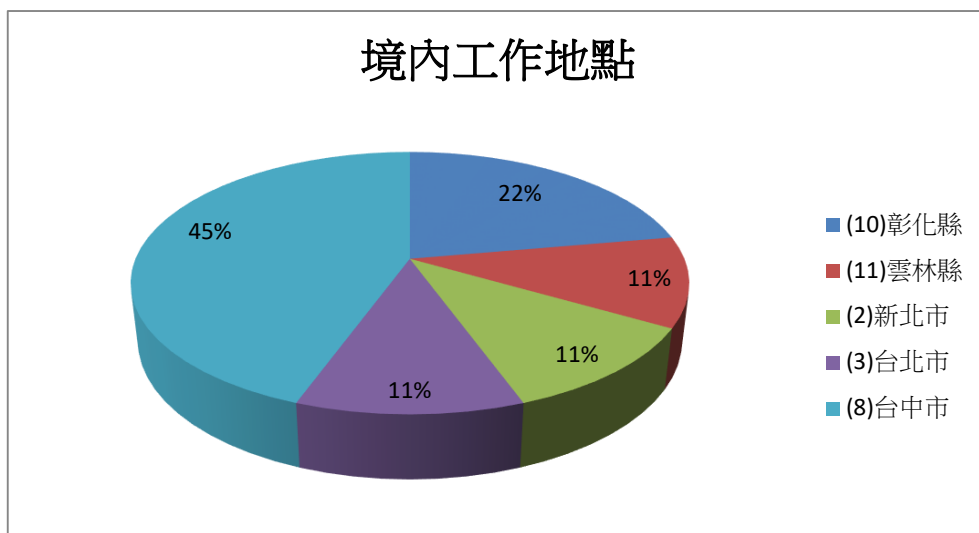
項目	選項	數量	百分比
	1.境內	9	100.00%



第一部分就業流向(續)

1.境內 -

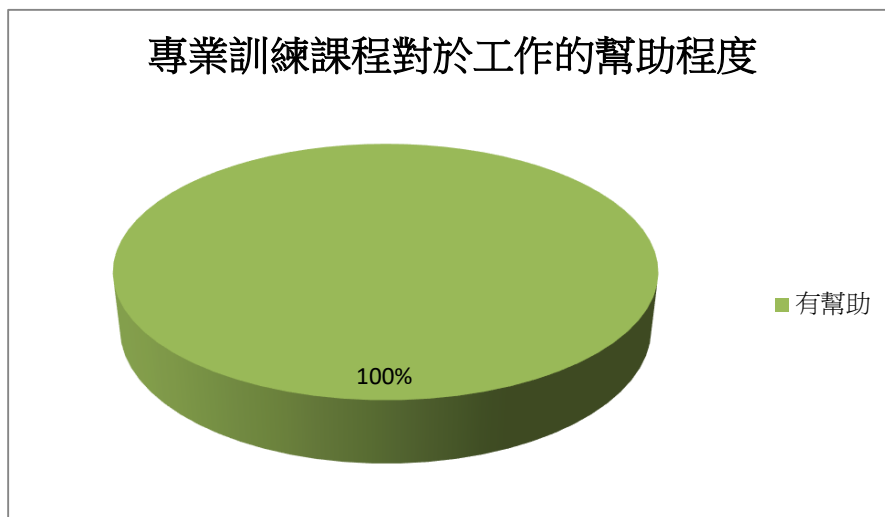
項目	選項	數量	百分比
	(10)彰化縣	2	22.22%
	(11)雲林縣	1	11.11%
	(2)新北市	1	11.11%
	(3)台北市	1	11.11%
	(8)台中市	4	44.44%



## 第二部分 學習回饋

八、 您原先就讀系、所、或學位學程的專業訓練課程，對於您目前工作的幫助程度為何？ -

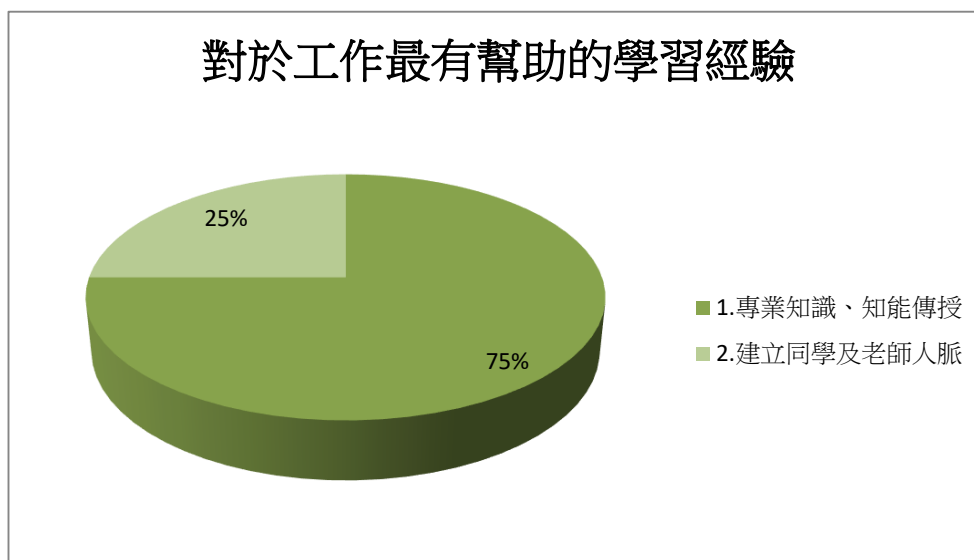
項目	選項	數量	百分比
	有幫助	9	100.00%



## 第二部分 學習回饋

九、 您在學期間，以下哪種「學習經驗」對於現在工作最有幫助？(可複選，至多三項) -

項目	選項	數量	百分比
	1.專業知識、知能傳授	9	75.00%
	2.建立同學及老師人脈	3	25.00%

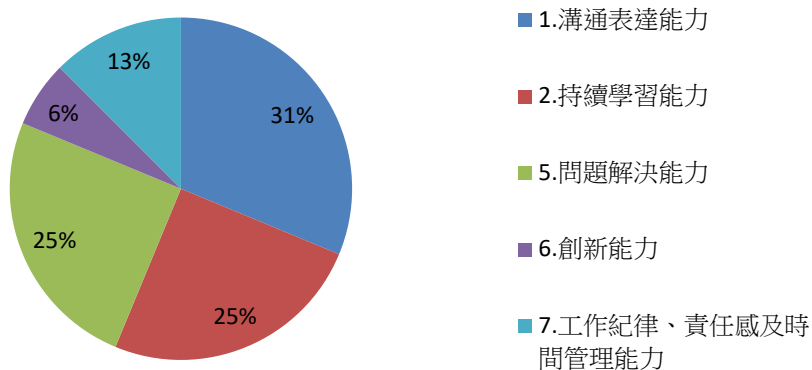


## 第二部分 學習會饋(續1)

十、根據您畢業到現在的經驗，學校最應該幫學弟妹加強以下哪些能力？(可複選，至多3項) -

項目	選項	數量	百分比
1.	溝通表達能力	5	31.25%
2.	持續學習能力	4	25.00%
5.	問題解決能力	4	25.00%
6.	創新能力	1	6.25%
7.	工作紀律、責任感及時間管理能力	2	12.50%

學校最應該幫學弟妹加強以下哪些能力

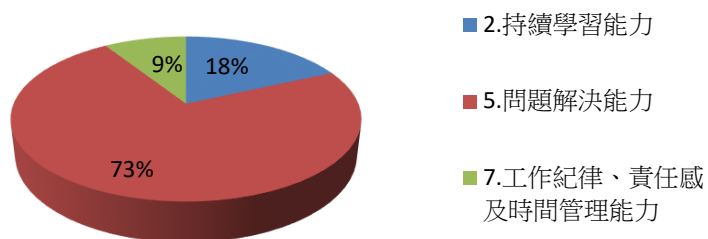


## 第二部分 學習會饋(續1)

十一、根據您畢業後到現在的經驗，您認為學校對您那些能力的培養最有幫助？(可複選，至多3項) -

項目	選項	數量	百分比
1.	溝通表達能力	3	21.43%
2.	持續學習能力	2	14.29%
5.	問題解決能力	8	57.14%
7.	工作紀律、責任感及時間管理能力	1	7.14%

學校最應該幫學弟妹加強以下哪些能力

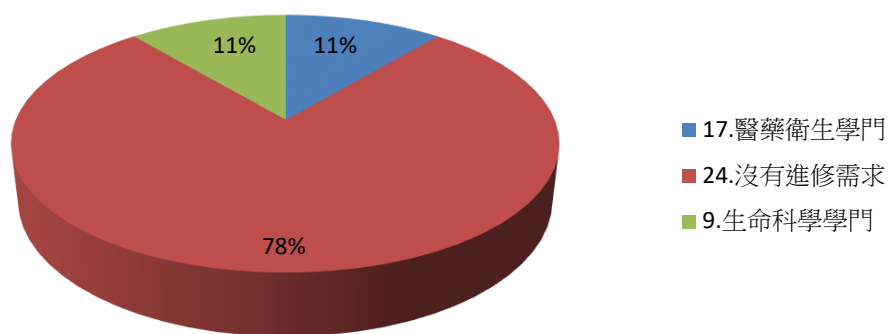


## 第二部分 學習回饋(續2)

十二、如果您現在有進修機會的話，「最」想在學校進修的是哪一個學門? -

項目	選項	數量	百分比
17.	醫藥衛生學門	1	11.11%
24.	沒有進修需求	7	77.78%
9.	生命科學學門	1	11.11%

「最」想在學校進修的是哪一個學門



## 第三部份就業場域與雇主回饋

為瞭解系友就業場域與雇主回饋，請您提供目前就職單位機構之名稱，以作為母校校務研究及課程改進之參考依據： -

項目	選項	數量	百分比
1.	已就業，服務機構名稱(請填於下一題)	1	11.11%
2.	已就業，但無法提供資料	8	88.89%

目前就職單位機構

