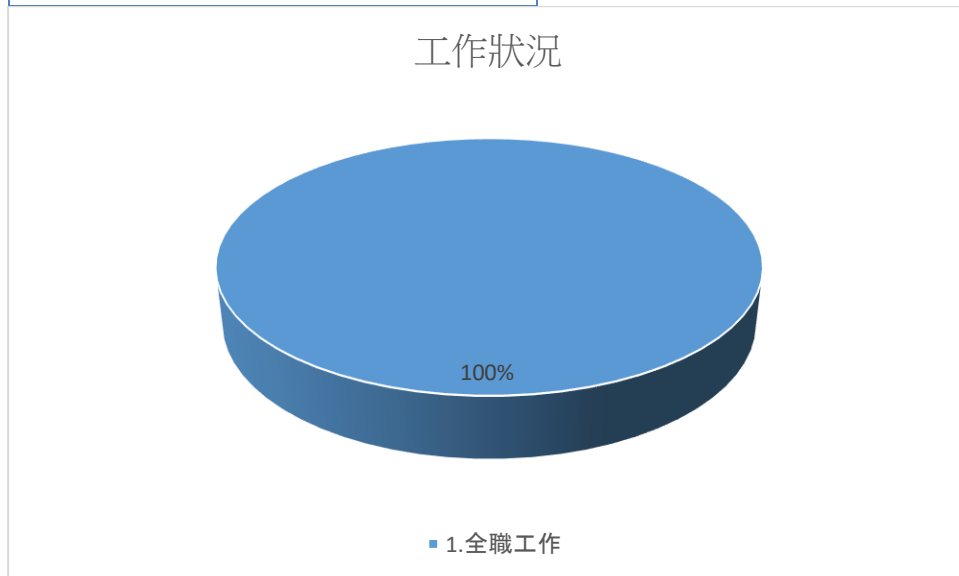


第一部分就業流向

一、 您目前的工作狀況為何（不包括留職停薪、育嬰假，請依主要薪水來源作答）？
（本題選答 1、2、3 項者，第 7 題無須填答；另畢業生如同時為「全職工作者與部分工時者」，請以最主要工作狀況填報以下問項） -

項目	選項	數量	百分比
	1.全職工作	14	100.00%

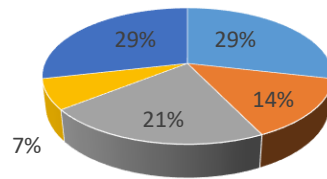


子題頁(全職工作)

請問您任職的機構性質是： -

項目	選項	數量	百分比
	(1)企業（包括民營企業或國營企業...等）	4	28.57%
	(3)學校（包括公立及私立大學、高中、高職、國小...等）	2	14.29%
	(4)非營利機構	3	21.43%
	(5)創業	1	7.14%
	(7)其他(請敘明於下一題中)	4	28.57%

工作性質



- (1)企業 (包括民營企業或國營企業...等)
- (3)學校 (包括公立及私立大學、高中、高職、國中小...等)
- (4)非營利機構
- (5)創業
- (7)其他(請敘明於下一題中)

子題頁(全職工作)

(7)其他_____ -

答案

醫院

醫院

中山醫學大學附設醫院

醫院

子題頁(部分工時)

請問您 1 週工作時數約 _____ 小時 (建議以每週平均時數填報)

-

答案

子題頁(部分工時)

請問您任職的機構性質是(若同時有多份 Part Time 工作，請以主要工作時數較長者作答)： -

項目	選項	數量	百分比

子題頁(部分工時)

(7)其他_____ -

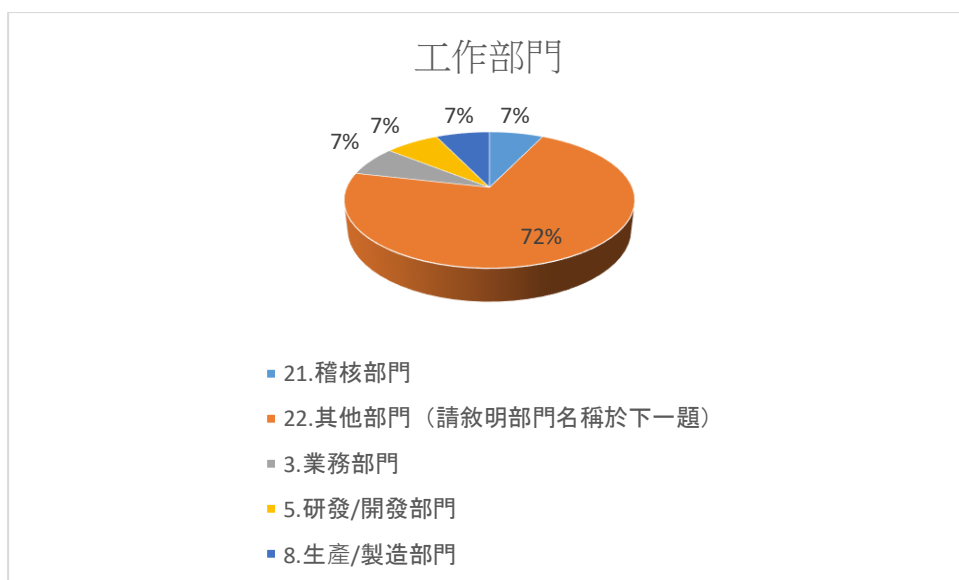
答案

第一部分就業流向(續)

二、 您目前服務的部門別(請畢業生填報最相似的工作服務部門)？

-

項目	選項	數量	百分比
21.	稽核部門	1	7.14%
22.	其他部門（請敘明部門名稱於下一題）	10	71.43%
3.	業務部門	1	7.14%
5.	研發/開發部門	1	7.14%
8.	生產/製造部門	1	7.14%



第一部分就業流向(續)

22.其他部門（請敘明部門名稱）_____ -

答案

自行創業

老師

醫院泌尿科

醫師

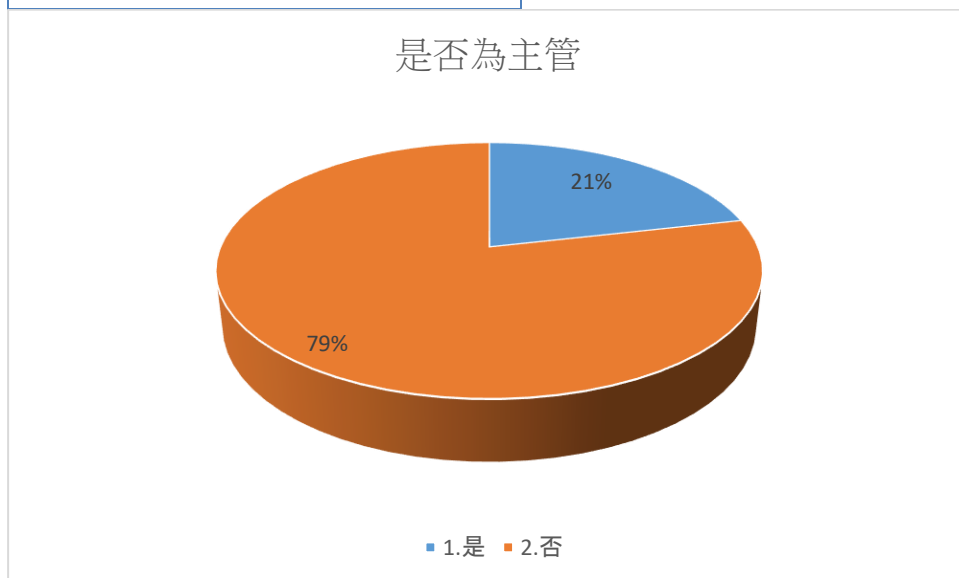
學校講師

醫院胸腔內科
醫院胃腸科
醫療部門
醫院醫師
醫院麻醉科

第一部分就業流向(續)

三、 您目前是否擔任主管? -

項目	選項	數量	百分比
	1.是	3	21.43%
	2.否	11	78.57%



第一部分就業流向(續)

1.1 請問管理人數為 ____人? -

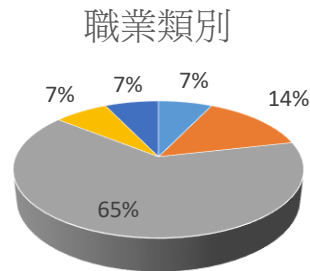
答案
不清楚
10
不清楚

第一部分就業流向(續)

四、 您目前最主要的工作行業類別為？（例如計程車司機請勾「運輸及倉儲業」，但在醫院開救護車者，請勾選「醫療保護及社會工作服務業」...等） -

項目	選項	數量	百分比
----	----	----	-----

15.公共行政及國防、強制性社會安全(O)	1	7.14%
16.教育業(P)	2	14.29%
17.醫療保健及社會工作服務業(Q)	9	64.29%
19.其他服務業(S)	1	7.14%
3.製造業(C)	1	7.14%



- 15.公共行政及國防、強制性社會安全(O)
- 16.教育業(P)
- 17.醫療保健及社會工作服務業(Q)
- 19.其他服務業(S)
- 3.製造業(C)

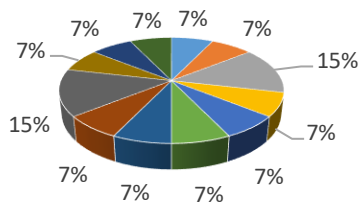
第一部分就業流向(續)

五、 您現在工作平均每月收入為何？(請回答課稅前固定（經常）性收入，係指固定津貼、交通費、膳食費、水電費、按月發放之工作（生產、績效、業績）獎金及全勤獎金等) -

項目	選項	數量	百分比
10.	約新臺幣 46,001 元至 49,000 元	1	7.14%
11.	約新臺幣 49,001 元至 52,000 元	1	7.14%
12.	約新臺幣 52,001 元至 55,000 元	2	14.29%
14.	約新臺幣 60,001 元至 65,000 元	1	7.14%
16.	約新臺幣 70,001 元至 75,000 元	1	7.14%
23.	約新臺幣 110,001 元至 120,000 元	1	7.14%
25.	約新臺幣 130,001 元至 140,000 元	1	7.14%
27.	約新臺幣 150,001 元至 170,000 元	1	7.14%
28.	約新臺幣 170,001 元至 190,000 元	2	14.29%

29.約新臺幣 190,001 元至 210,000 元	1	7.14%
30.約新臺幣 210,001 元以上	1	7.14%
9.約新臺幣 43,001 元至 46,000 元	1	7.14%

平均月收入



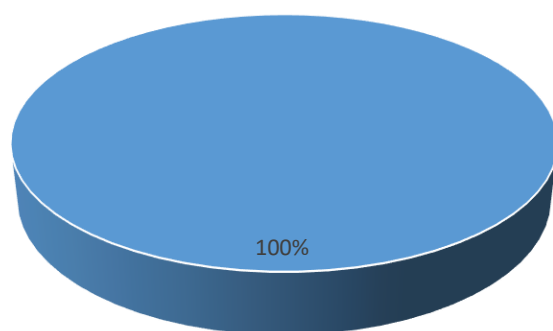
- 10.約新臺幣46,001元至49,000元
- 11.約新臺幣49,001元至52,000元
- 12.約新臺幣52,001元至55,000元
- 14.約新臺幣60,001元至65,000元
- 16.約新臺幣70,001元至75,000元
- 23.約新臺幣110,001元至120,000元
- 25.約新臺幣130,001元至140,000元
- 27.約新臺幣150,001元至170,000元
- 28.約新臺幣170,001元至190,000元
- 29.約新臺幣190,001元至210,000元
- 30.約新臺幣210,001元以上
- 9.約新臺幣43,001元至46,000元

第一部分就業流向(續)

六、 請問您現在主要的工作所在地點為何？ -

項目	選項	數量	百分比
	1.境內	14	100.00%

工作地點

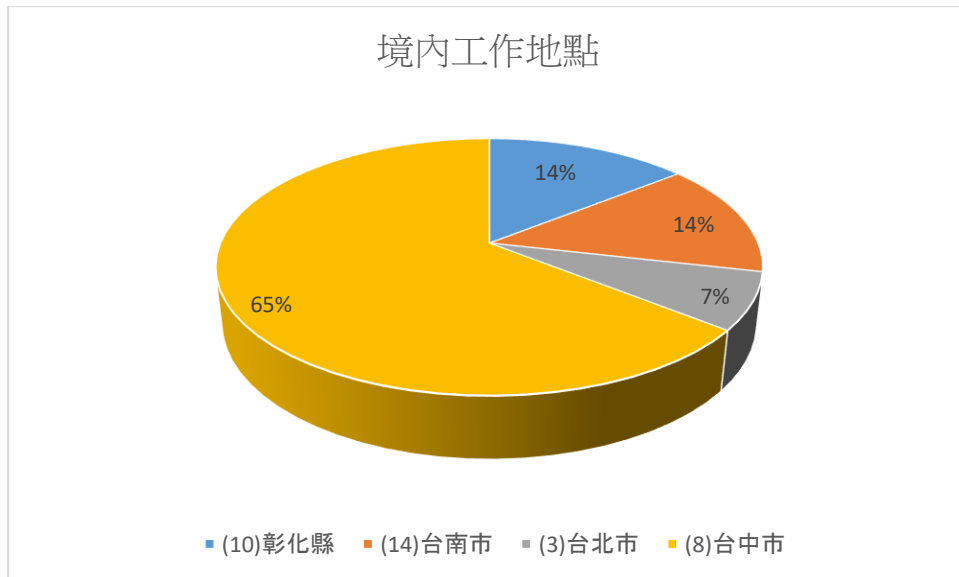


- 1.境內

第一部分就業流向(續)

1.境內 -

項目	選項	數量	百分比
	(10)彰化縣	2	14.29%
	(14)台南市	2	14.29%
	(3)台北市	1	7.14%
	(8)台中市	9	64.29%



第一部分就業流向(續)

2.境外，(請於下一題填報工作國家別) -

項目	選項	數量

第一部分就業流向(續)

請問您主要的工作所在國家為何? -

答案

非就業原因

七、 您目前未就業的原因為何? -

項目	選項	數量	百分比

非就業原因

其他_____ -

答案

--

非就業原因

3.1 何種類別考試？ -

項目	選項	數量	百分比

非就業原因

其他_____ -

答案

--

非就業原因

4.1 到現在還在尋找工作的最大可能原因為何？ -

項目	選項	數量	百分比

非就業原因

其他_____ -

答案

--

非就業原因

4.2 目前已花多久時間找工作？ -

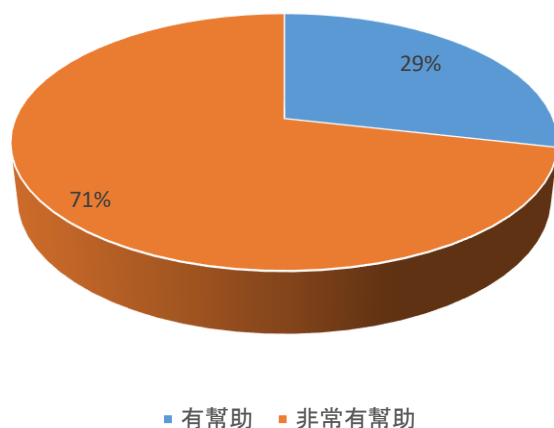
項目	選項	數量	百分比

第二部分 學習回饋

八、 您原先就讀系、所、或學位學程的專業訓練課程，對於您目前工作的幫助程度為何？ -

項目	選項	數量	百分比
	有幫助	4	28.57%
	非常有幫助	10	71.43%

所修課程對現在工作幫助程度

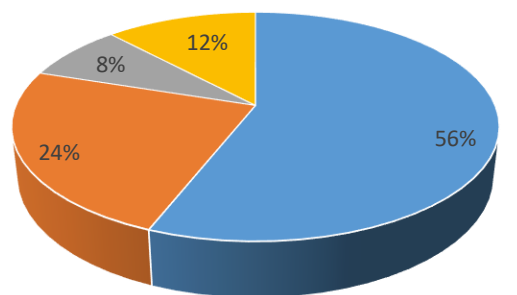


第二部分 學習回饋

九、 您在學期間，以下哪種「學習經驗」對於現在工作最有幫助？(可複選，至多三項)

項目	選項	數量	百分比
	1.專業知識、知能傳授	14	56.00%
	2.建立同學及老師人脈	6	24.00%
	3.校內實務課程	2	8.00%
	9.擔任研究或教學助理	3	12.00%

那些學習經驗對現在工作有幫助



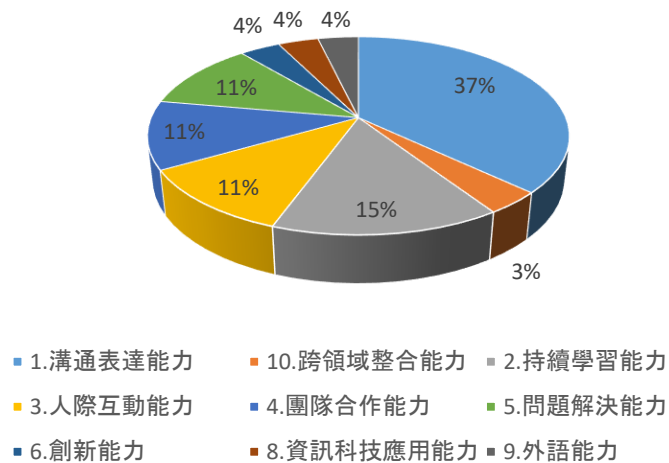
- 1.專業知識、知能傳授
- 2.建立同學及老師人脈
- 3.校內實務課程
- 9.擔任研究或教學助理

第二部分 學習會饋(續 1)

十、 根據您畢業到現在的經驗，學校最應該幫學弟妹加強以下哪些能力？(可複選，至多3項) -

項目	選項	數量	百分比
	1.溝通表達能力	10	37.04%
	10.跨領域整合能力	1	3.70%
	2.持續學習能力	4	14.81%
	3.人際互動能力	3	11.11%
	4.團隊合作能力	3	11.11%
	5.問題解決能力	3	11.11%
	6.創新能力	1	3.70%
	8.資訊科技應用能力	1	3.70%
	9.外語能力	1	3.70%

學校應增加學生那些能力

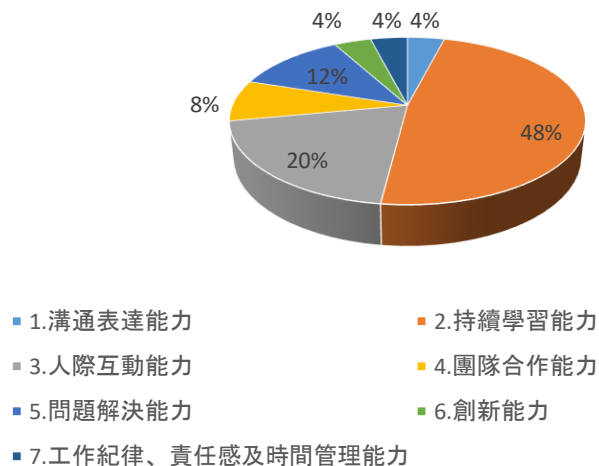


第二部分 學習會饋(續 1)

十一、根據您畢業後到現在的經驗，您認為學校對您那些能力的培養最有幫助？(可複選，至多 3 項)-

項目	選項	數量	百分比
	1.溝通表達能力	1	4.00%
	2.持續學習能力	12	48.00%
	3.人際互動能力	5	20.00%
	4.團隊合作能力	2	8.00%
	5.問題解決能力	3	12.00%
	6.創新能力	1	4.00%
	7.工作紀律、責任感及時間管理能力	1	4.00%

學校培養的那些能力有幫助

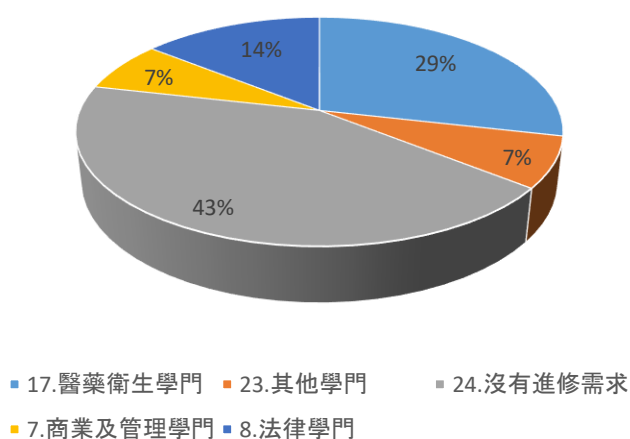


第二部分 學習回饋(續 2)

十二、如果您現在有進修機會的話，「最」想在學校進修的是哪一個學門？

項目	選項	數量	百分比
	17.醫藥衛生學門	4	28.57%
	23.其他學門	1	7.14%
	24.沒有進修需求	6	42.86%
	7.商業及管理學門	1	7.14%
	8.法律學門	2	14.29%

想再進修哪個學門

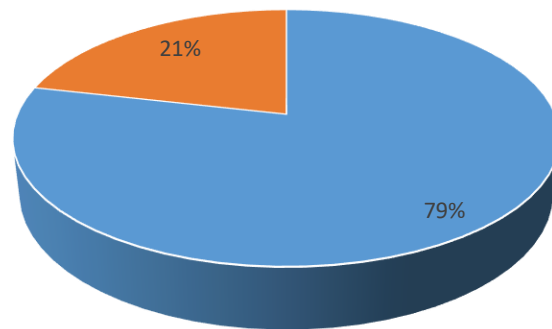


第三部份就業場域與雇主回饋

為瞭解系友就業場域與雇主回饋，請您提供目前就職單位機構之名稱，以作為母校校務研究及課程改進之參考依據： -

項目	選項	數量
	1.已就業，服務機構名稱(請填於下一題)	11
	2.已就業，但無法提供資料	3

就業單位提供



■ 1. 已就業，服務機構名稱(請填於下一題) ■ 2. 已就業，但無法提供資料

第三部份就業場域與雇主回饋

服務機構名稱: -

答案

彰化基督教醫院

中山護理系

經濟部標準檢驗局台中分局薦任技士

中山醫大附醫泌尿科

國立台南護理專科學校講師

澄清醫院

胸腔內科

主治醫師

台中榮民總醫院

中山醫學大學附設醫院

童綜合醫院

彰化基督教醫院

中山醫學大學附設醫院麻醉科主治醫師