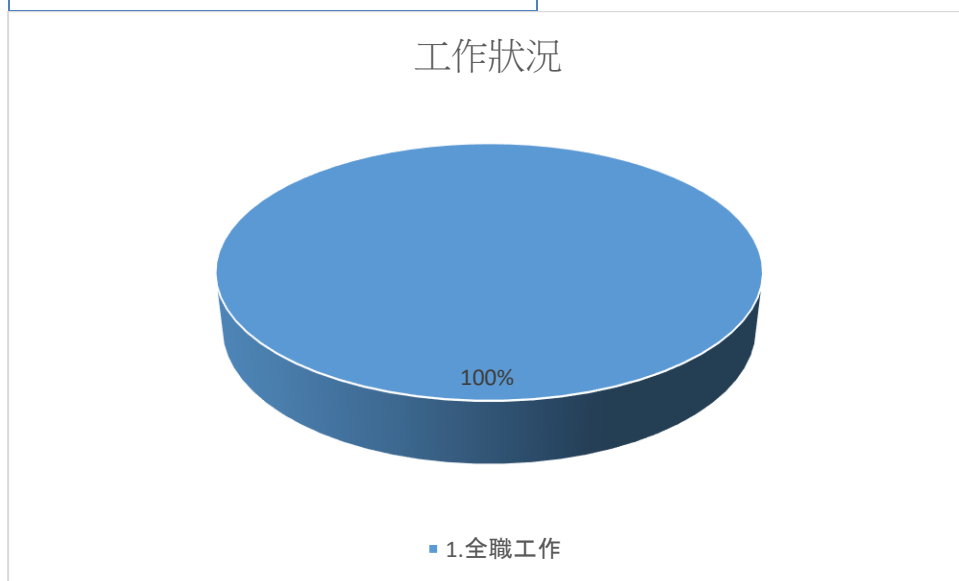


第一部分就業流向

一、 您目前的工作狀況為何（不包括留職停薪、育嬰假，請依主要薪水來源作答）？
（本題選答 1、2、3 項者，第 6 題無須填答；另畢業生如同時為「全職工作者與部分工時者」，請以最主要工作狀況填報以下問項） -

| 項目 | 選項 | 數量 | 百分比 |
|----|--------|----|---------|
| | 1.全職工作 | 27 | 100.00% |

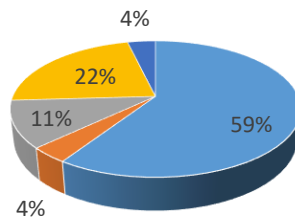


子題頁(全職工作)

請問您任職的機構性質是： -

| 項目 | 選項 | 數量 | 百分比 |
|----|--------------------------------|----|--------|
| | (1)企業（包括民營企業或國營企業...等） | 16 | 59.26% |
| | (2)政府部門（含職業軍人） | 1 | 3.70% |
| | (3)學校（包括公立及私立大學、高中、高職、國中小...等） | 3 | 11.11% |
| | (4)非營利機構 | 6 | 22.22% |
| | (5)創業 | 1 | 3.70% |

任職機構性質



- (1)企業（包括民營企業或國營企業...等）
- (2)政府部門（含職業軍人）
- (3)學校（包括公立及私立大學、高中、高職、國中小...等）
- (4)非營利機構
- (5)創業

子題頁(全職工作)

(7)其他_____ -

答案

子題頁(部分工時)

請問您 1 週工作時數約 _____ 小時（建議以每週平均時數填報）

-

答案

子題頁(部分工時)

請問您任職的機構性質是(若同時有多份 Part Time 工作，請以主要工作時數較長者作答)： -

| 項目 | 選項 | 數量 | 百分比 |
|----|----|----|-----|
| | | | |

子題頁(部分工時)

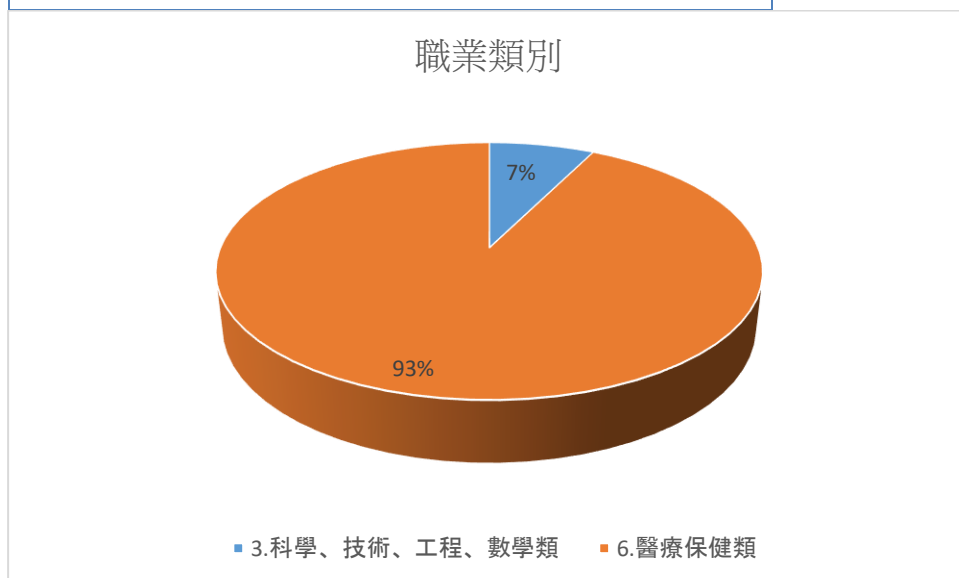
(7)其他_____ -

答案

第一部分就業流向(續)

二、 您現在工作職業類型為何？ -

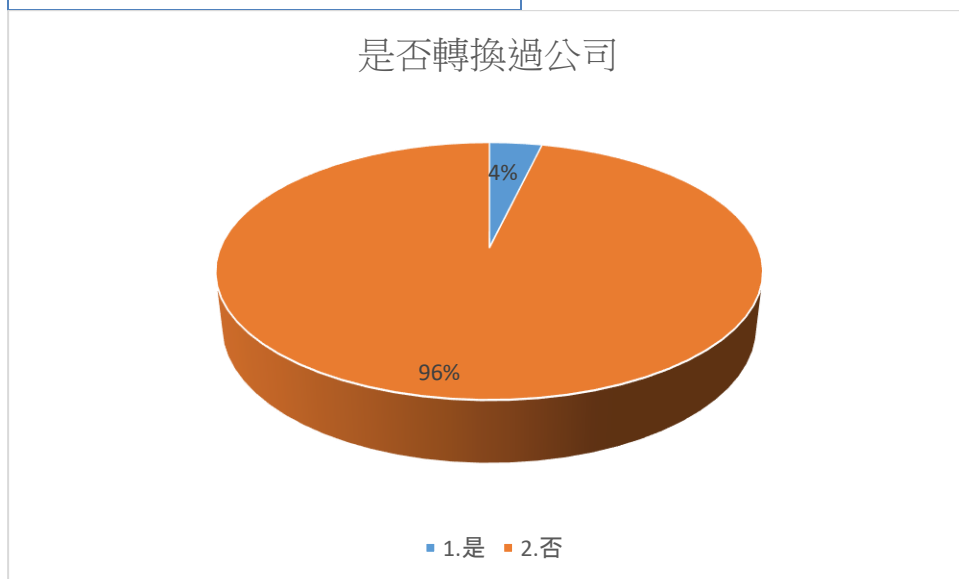
| 項目 | 選項 | 數量 | 百分比 |
|----|----------------|----|--------|
| | 3.科學、技術、工程、數學類 | 2 | 7.41% |
| | 6.醫療保健類 | 25 | 92.59% |



第一部分就業流向(續)

三、 您從學校畢業後至今，是否曾經轉換過公司？ -

| 項目 | 選項 | 數量 | 百分比 |
|----|-----|----|--------|
| | 1.是 | 1 | 3.70% |
| | 2.否 | 26 | 96.30% |



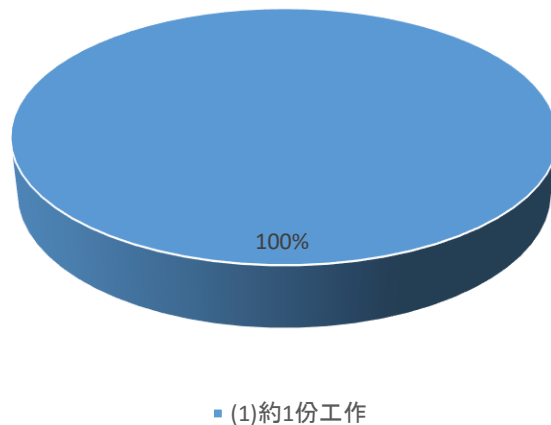
第一部分就業流向(續)

1.1 截至目前轉換工作次數： -

| 項目 | 選項 | 數量 | 百分比 |
|----|----|----|-----|
|----|----|----|-----|

| | | |
|----------------|---|---------|
| (1)約 1 份工 作 | 1 | 100.00% |
|----------------|---|---------|

轉換工作數

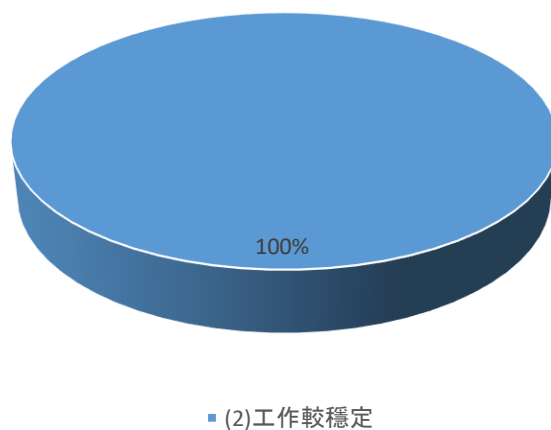


第一部分就業流向(續)

1.2 轉換工作主要的原因？ -

| 項目 | 選項 | 數量 | 百分比 |
|----|--------------|----|---------|
| | (2)工作較穩 定 | 1 | 100.00% |

轉換工作原因



第一部分就業流向(續)

(11)其他_____ -

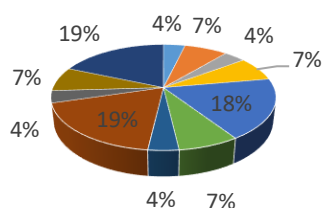
答案

第一部分就業流向(續)

四、 您現在工作平均每月收入為何？(請回答課稅前固定（經常）性收入，係指固定津貼、交通費、膳食費、水電費、按月發放之工作（生產、績效、業績）獎金及全勤獎金等) -

| 項目 | 選項 | 數量 | 百分比 |
|-----|---------------------------|----|--------|
| 11. | 約新臺幣 49,001 元至 52,000 元 | 1 | 3.70% |
| 13. | 約新臺幣 55,001 元至 60,000 元 | 2 | 7.41% |
| 14. | 約新臺幣 60,001 元至 65,000 元 | 1 | 3.70% |
| 23. | 約新臺幣 110,001 元至 120,000 元 | 2 | 7.41% |
| 24. | 約新臺幣 120,001 元至 130,000 元 | 5 | 18.52% |
| 25. | 約新臺幣 130,001 元至 140,000 元 | 2 | 7.41% |
| 26. | 約新臺幣 140,001 元至 150,000 元 | 1 | 3.70% |
| 27. | 約新臺幣 150,001 元至 170,000 元 | 5 | 18.52% |
| 28. | 約新臺幣 170,001 元至 190,000 元 | 1 | 3.70% |
| 29. | 約新臺幣 190,001 元至 210,000 元 | 2 | 7.41% |
| 30. | 約新臺幣 210,001 元以上 | 5 | 18.52% |

平均月收入



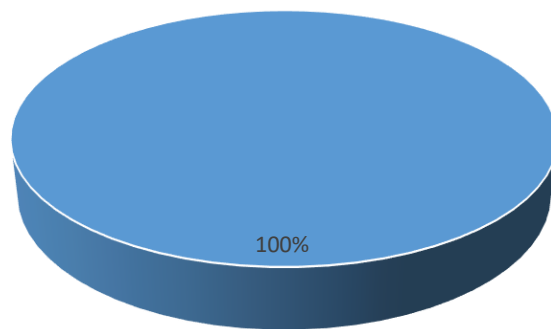
- 11.約新臺幣49,001元至52,000元
- 13.約新臺幣55,001元至60,000元
- 14.約新臺幣60,001元至65,000元
- 23.約新臺幣110,001元至120,000元
- 24.約新臺幣120,001元至130,000元
- 25.約新臺幣130,001元至140,000元
- 26.約新臺幣140,001元至150,000元
- 27.約新臺幣150,001元至170,000元
- 28.約新臺幣170,001元至190,000元
- 29.約新臺幣190,001元至210,000元
- 30.約新臺幣210,001元以上

第一部分就業流向(續)

五、 請問您現在主要的工作所在地點為何？ -

| 項目 | 選項 | 數量 | 百分比 |
|----|------|----|---------|
| | 1.境內 | 27 | 100.00% |

工作地點



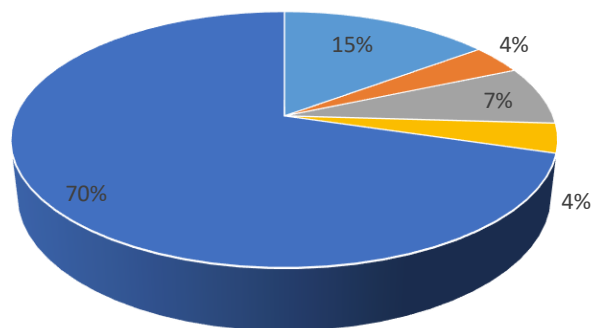
■ 1.境內

第一部分就業流向(續)

1.境內 -

| 項目 | 選項 | 數量 | 百分比 |
|----|---------|----|--------|
| | (10)彰化縣 | 4 | 14.81% |
| | (12)嘉義縣 | 1 | 3.70% |
| | (2)新北市 | 2 | 7.41% |
| | (3)台北市 | 1 | 3.70% |
| | (8)台中市 | 19 | 70.37% |

境內工作地點



■ (10)彰化縣 ■ (12)嘉義縣 ■ (2)新北市 ■ (3)台北市 ■ (8)台中市

第一部分就業流向(續)

2.境外，(請於下一題填報工作國家別) -

| 選項 | 數量 | 百分比 |
|----|----|-----|
| | | |

第一部分就業流向(續)

請問您主要的工作所在國家為何? -

答案

非就業原因

六、 您目前未就業的原因為何? -

| 項目 | 選項 | 數量 | 百分比 |
|----|----|----|-----|
| | | | |

非就業原因

其他_____ -

答案

非就業原因

3.1 何種類別考試? -

| 項目 | 選項 | 數量 | 百分比 |
|----|----|----|-----|
| | | | |

非就業原因

其他_____ -

答案

非就業原因

4.1 到現在還在尋找工作的最大可能原因為何? -

| 項目 | 選項 | 數量 | 百分比 |
|----|----|----|-----|
| | | | |

非就業原因

其他_____ -

答案

非就業原因

4.2 目前已花多久時間找工作？ -

| 項目 | 選項 | 數量 | 百分比 |
|----|----|----|-----|
| | | | |

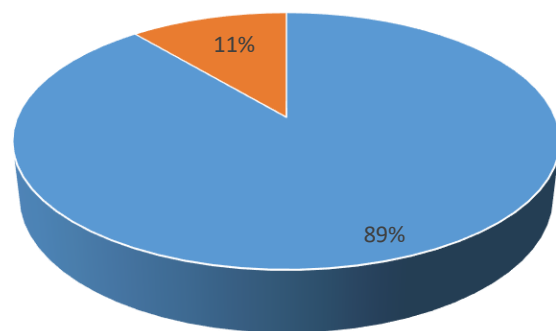
第二部分 就業條件

七、 您目前所具備的專業能力與工作所要求的相符程度為何？

-

| 項目 | 選項 | 數量 | 百分比 |
|----|------|----|--------|
| | 非常符合 | 24 | 88.89% |
| | 符合 | 3 | 11.11% |

所具備專業能力與現在工作相符程度



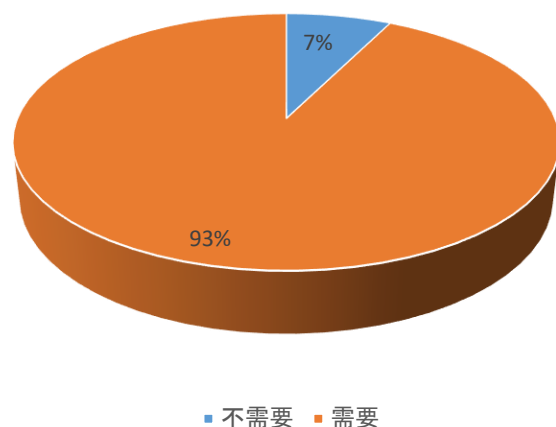
■ 非常符合 ■ 符合

第二部分 就業條件

八、 您目前的工作內容，是否需要具備專業證照？ -

| 項目 | 選項 | 數量 | 百分比 |
|----|-----|----|--------|
| | 不需要 | 2 | 7.41% |
| | 需要 | 25 | 92.59% |

目前工作需不需具備專業證照

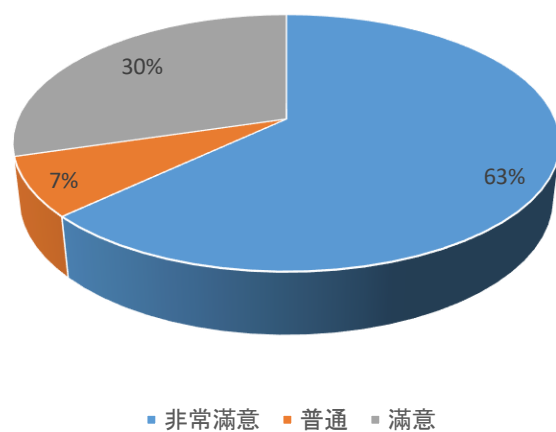


第二部分 就業條件

九、 您對目前工作的整體滿意度為何？ -

| 項目 | 選項 | 數量 | 百分比 |
|----|------|----|--------|
| | 非常滿意 | 17 | 62.96% |
| | 普通 | 2 | 7.41% |
| | 滿意 | 8 | 29.63% |

工作滿意度

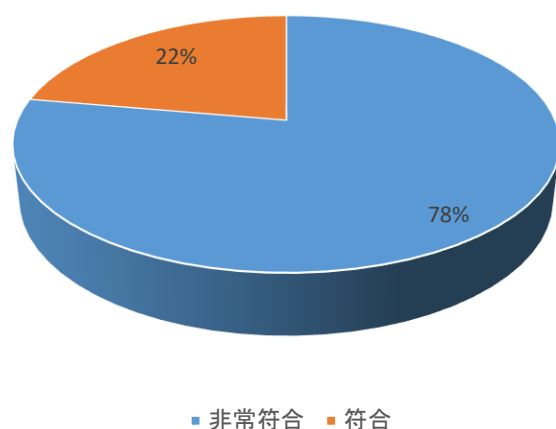


第三部分 學習回饋

十、 您目前的工作內容與原就讀系、所、學位學程之專業訓練課程，其相符程度為何？ -

| 項目 | 選項 | 數量 | 百分比 |
|----|------|----|--------|
| | 非常符合 | 21 | 77.78% |
| | 符合 | 6 | 22.22% |

所修專業課程與工作相符程度

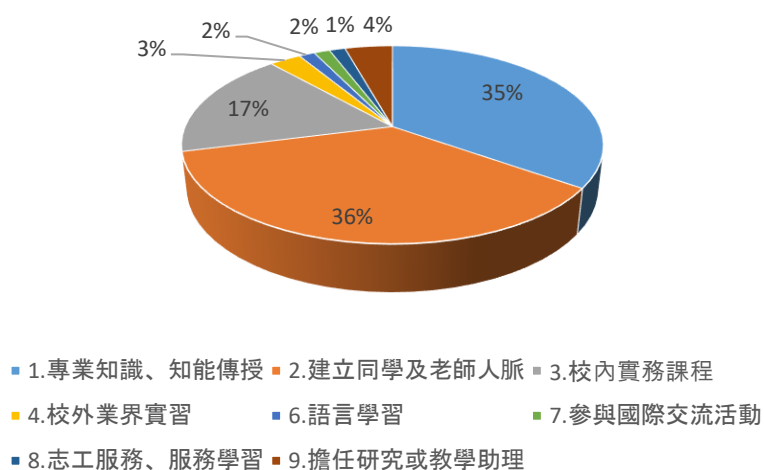


第三部分 學習回饋

十一、 您在學期間以下哪些「學習經驗」對於現在工作有所幫助？(可複選，至多 3 項)

| 項目 | 選項 | 數量 | 百分比 |
|----|-------------|----|--------|
| | 1.專業知識、知能傳授 | 24 | 34.78% |
| | 2.建立同學及老師人脈 | 25 | 36.23% |
| | 3.校內實務課程 | 12 | 17.39% |
| | 4.校外業界實習 | 2 | 2.90% |
| | 6.語言學習 | 1 | 1.45% |
| | 7.參與國際交流活動 | 1 | 1.45% |
| | 8.志工服務、服務學習 | 1 | 1.45% |
| | 9.擔任研究或教學助理 | 3 | 4.35% |

那些學習經驗對工作有幫助



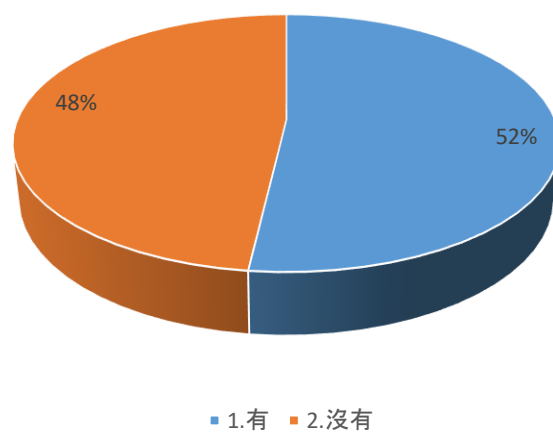
第三部分 學習回饋

十二、您是否為了工作或自我生涯發展從事進修或考試，提升自我專業能力？

-

| 項目 | 選項 | 數量 | 百分比 |
|----|------|----|--------|
| | 1.有 | 14 | 51.85% |
| | 2.沒有 | 13 | 48.15% |

有無為工作進修

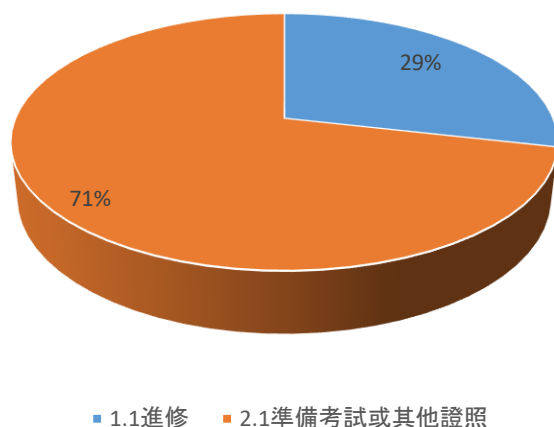


第三部分 學習回饋

1.有 -

| 項目 | 選項 | 數量 | 百分比 |
|----|---------------|----|--------|
| | 1.1 進修 | 4 | 28.57% |
| | 2.1 準備考試或其他證照 | 10 | 71.43% |

為工作做哪種進修

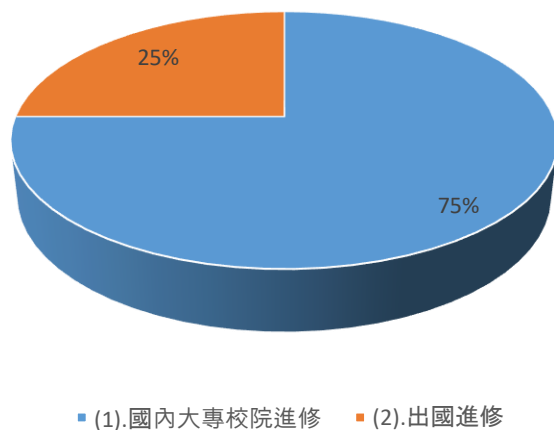


第三部分 學習回饋

1.1 進修 -

| 項目 | 選項 | 數量 | 百分比 |
|----|--------------|----|--------|
| | (1).國內大專校院進修 | 3 | 75.00% |
| | (2).出國進修 | 1 | 25.00% |

進修地點

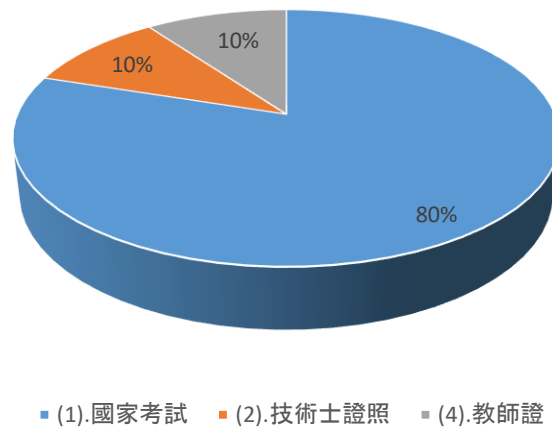


第三部分 學習回饋

2.1 準備考試或其他證照 -

| 項目 | 選項 | 數量 | 百分比 |
|----|-----------|----|--------|
| | (1).國家考試 | 8 | 80.00% |
| | (2).技術士證照 | 1 | 10.00% |
| | (4).教師證 | 1 | 10.00% |

準備考試或證照



第三部分 學習回饋

3.1 其他_____ -

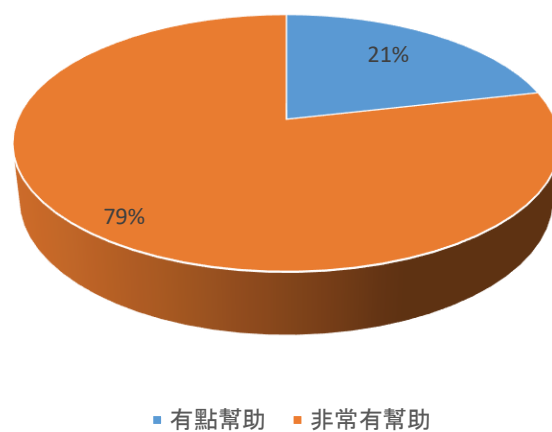
答案

第三部分 學習回饋(續 1)

十三、您覺得從事進修或考試後，對您薪資待遇、職務升遷或工作滿意度的幫助幅度為何？ -

| 項目 | 選項 | 數量 | 百分比 |
|----|-------|----|--------|
| | 有點幫助 | 3 | 21.43% |
| | 非常有幫助 | 11 | 78.57% |

進修後對工作幫助度

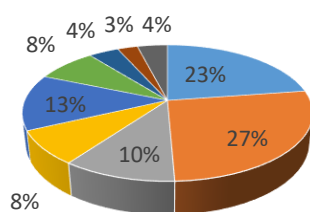


第三部分 學習會饋(續 2)

十四、您覺得學校，除了教授專業知識(主修科系的專業)外，應加強學生以下哪些能力才能做好工作？(可複選，至多 3 項) -

| 項目 | 選項 | 數量 | 百分比 |
|----|-------------------|----|--------|
| | 1.溝通表達能力 | 17 | 22.67% |
| | 2.持續學習能力 | 20 | 26.67% |
| | 3.人際互動能力 | 8 | 10.67% |
| | 4.團隊合作能力 | 6 | 8.00% |
| | 5.問題解決能力 | 10 | 13.33% |
| | 6.創新能力 | 6 | 8.00% |
| | 7.工作紀律、責任感及時間管理能力 | 3 | 4.00% |
| | 8.資訊科技應用能力 | 2 | 2.67% |
| | 9.外語能力 | 3 | 4.00% |

學校應加強學生那些能力



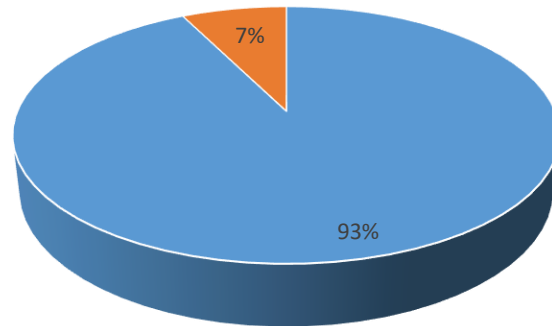
- 1.溝通表達能力
- 2.持續學習能力
- 3.人際互動能力
- 4.團隊合作能力
- 5.問題解決能力
- 6.創新能力
- 7.工作紀律、責任感及時間管理能力
- 8.資訊科技應用能力
- 9.外語能力

第四部份就業場域與雇主回饋

為瞭解系友就業場域與雇主回饋，請您提供目前就職單位機構之名稱，以作為母校校務研究及課程改進之參考依據： -

| 項目 | 選項 | 數量 | 百分比 |
|----|----------------------|----|--------|
| | 1.已就業，服務機構名稱(請填於下一題) | 25 | 92.59% |
| | 2.已就業，但無法提供資料 | 2 | 7.41% |

就業單位提供



■ 1. 已就業，服務機構名稱(請填於下一題) ■ 2. 已就業，但無法提供資料

第四部份就業場域與雇主回饋

服務機構名稱: -

答案

中山醫學大學附設醫院

中山醫學大學附設醫院

中山醫醫大附設醫院
童綜合醫院

童綜合醫院

中山醫學大學附設醫院

彰化秀傳紀念醫院

中山附醫

中山

彰化基督教醫院

台北慈濟醫院

中山醫學大學附設醫院

汐止國泰綜合醫院

中山醫學大學

中山醫學大學附設醫院

嘉義長庚醫院婦產科

澄清醫院

| |
|---------|
| 茂盛醫院 |
| 臺中醫院 |
| 彰化基督教醫院 |
| 鹿港基督教醫院 |
| 台中榮民總醫院 |