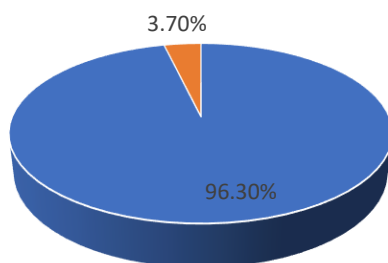


第一部分就業流向

一、您目前的工作狀況為何（不包括留職停薪、育嬰假，請

項目	選項	數量	百分比		
	1.全職工作	26	96.30%		
	2.部份工時	1	3.70%		

工作狀況



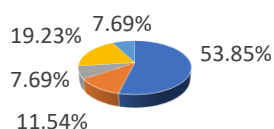
■ 1.全職工作 ■ 2.部份工時

子題頁(全職工作)

請問您任職的機構性質是： -

項目	選項	數量	百分比		
	(1)企業 (14	53.85%		
	(2)政府部	3	11.54%		
	(3)學校 (2	7.69%		
	(4)非營利	5	19.23%		
	(7)其他(請	2	7.69%		

任職的機構性質



- (1)企業（包括民營企業或國營企業...等）
- (2)政府部門（含職業軍人）
- (3)學校（包括公立及私立大學、高中、高職、國中小...等）
- (4)非營利機構
- (7)其他(請敘明於下一題中)

子題頁(全職工作)

(7)其他 _____ -

答案					
醫療院所					
博士班					

子題頁(部分工時)

請問您 1週工作時數約 _____ 小時 (建議以每週平均時

答案					
50					

子題頁(部分工時)

請問您任職的機構性質是(若同時有多份Part Time工作，請以

項目	選項	數量	百分比		
	(3)學校 (1	100.00%		

子題頁(部分工時)

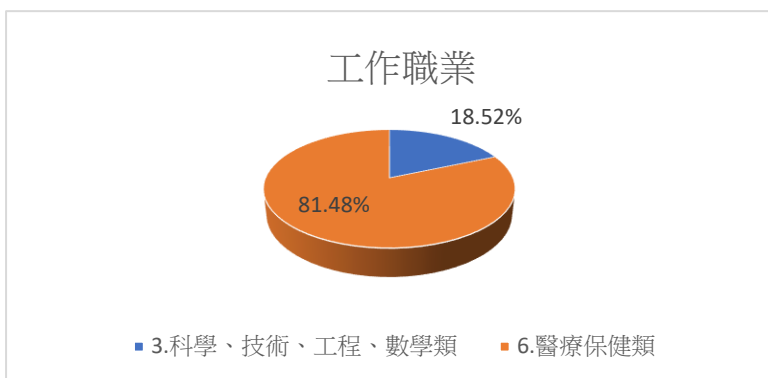
(7)其他 _____ -

答案					

第一部分就業流向(續)

二、您現在工作職業類型為何？ -

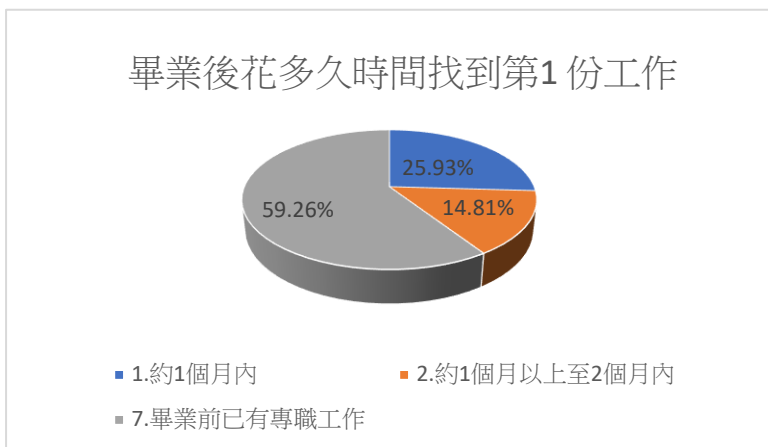
項目	選項	數量	百分比		
	3.科學、技	5	18.52%		
	6.醫療保健	22	81.48%		



第一部分就業流向(續)

三、您畢業後花了多久時間找到第1份工作？ (若為創業者，

項目	選項	數量	百分比		
	1.約1個月	7	25.93%		
	2.約1個月	4	14.81%		
	7.畢業前已	16	59.26%		



第一部分就業流向(續)

6.約6個月以上， _____ 月 -

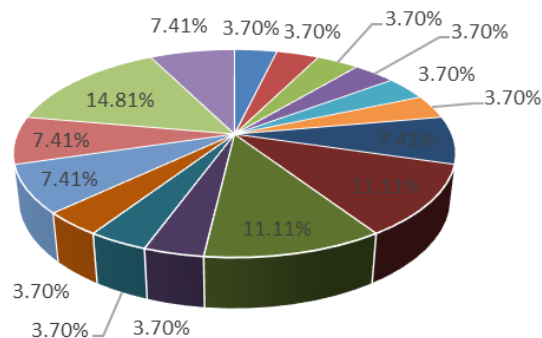
答案					

第一部分就業流向(續)

四、您現在工作平均每月收入為何？(請回答課稅前固定（經

項目	選項	數量	百分比		
	10.約新臺	1	3.70%		
	12.約新臺	1	3.70%		
	14.約新臺	1	3.70%		
	2.約新臺	1	3.70%		
	21.約新臺	1	3.70%		
	22.約新臺	1	3.70%		
	23.約新臺	2	7.41%		
	24.約新臺	3	11.11%		
	25.約新臺	3	11.11%		
	26.約新臺	1	3.70%		
	28.約新臺	1	3.70%		
	29.約新臺	1	3.70%		
	30.約新臺	2	7.41%		
	5.約新臺	2	7.41%		
	7.約新臺	4	14.81%		
	8.約新臺	2	7.41%		

平均每月收入

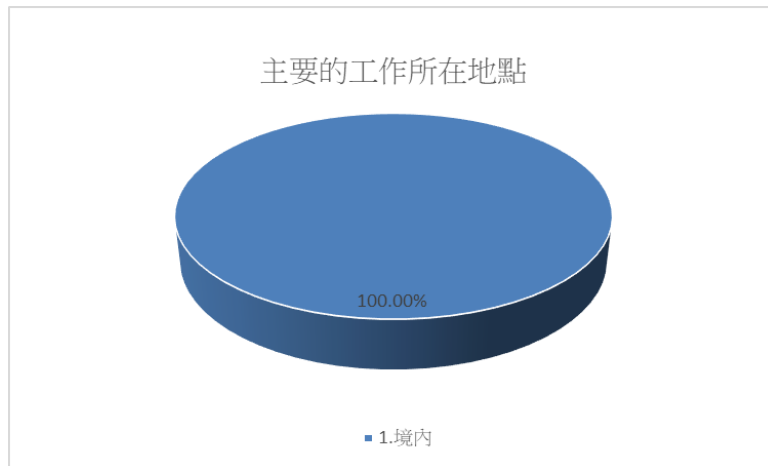


- 10.約新臺幣46,001元至49,000元
- 12.約新臺幣52,001元至55,000元
- 14.約新臺幣60,001元至65,000元
- 2.約新臺幣22,001元至25,000元
- 21.約新臺幣95,001元至100,000元
- 22.約新臺幣100,001元至110,000元
- 23.約新臺幣110,001元至120,000元
- 24.約新臺幣120,001元至130,000元
- 25.約新臺幣130,001元至140,000元
- 26.約新臺幣140,001元至150,000元
- 28.約新臺幣170,001元至190,000元
- 29.約新臺幣190,001元至210,000元
- 30.約新臺幣210,001元以上
- 5.約新臺幣31,001元至34,000元
- 7.約新臺幣37,001元至40,000元
- 8.約新臺幣40,001元至43,000元

第一部分就業流向(續)

五、請問您現在主要的工作所在地點為何？ -

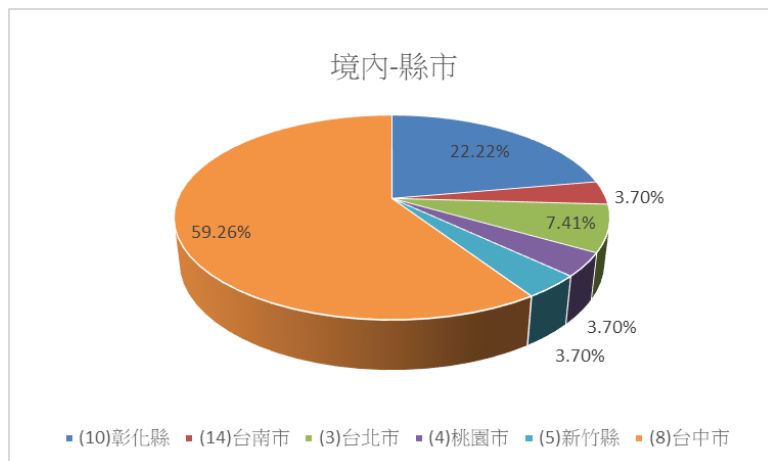
項目	選項	數量	百分比		
	1.境內	27	100.00%		



第一部分就業流向(續)

境內 -

項目	選項	數量	百分比		
	(10)彰化縣	6	22.22%		
	(14)台南市	1	3.70%		
	(3)台北市	2	7.41%		
	(4)桃園市	1	3.70%		
	(5)新竹縣	1	3.70%		
	(8)台中市	16	59.26%		



第一部分就業流向(續)

境外：(請於下一題填報工作國家別) -

項目	選項	數量	百分比		

第一部分就業流向(續)

請問您主要的工作所在國家為何？ -

答案					

非就業原因

六、您目前未就業的原因為何？ -

項目	選項	數量	百分比

非就業原因

5.其他 -

答案

--	--	--	--

非就業原因

3.1何種類別考試？ -

項目	選項	數量	百分比

非就業原因

(5)其他 -

答案

--	--	--	--

非就業原因

4.1到現在還在尋找工作的最大可能原因為何？ -

項目	選項	數量	百分比

非就業原因

(8)其他 -

答案

--	--	--	--

非就業原因

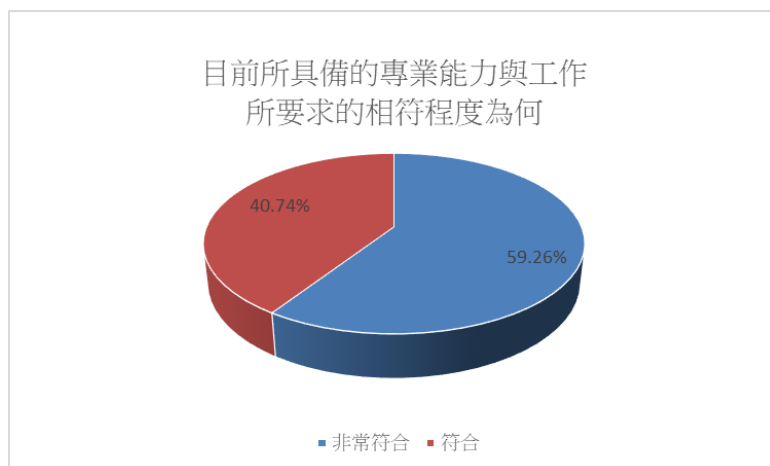
4.2目前已花多久時間找工作？ -

項目	選項	數量	百分比

第二部分 就業條件

七、您目前所具備的專業能力與工作所要求的相符程度為何

項目	選項	數量	百分比
	非常符合	16	59.26%
	符合	11	40.74%

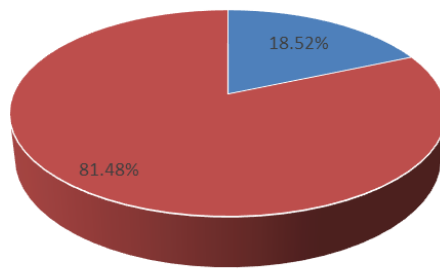


第二部分 就業條件

八、您目前的工作內容，是否需要具備專業證照？ -

項目	選項	數量	百分比		
	不需要	5	18.52%		
	需要	22	81.48%		

目前的工作內容，是否需要具備專業證照



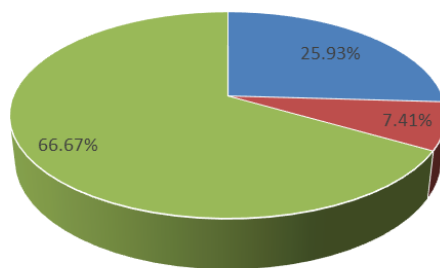
■ 不需要 ■ 需要

第三部分 學習回饋

十、您目前的工作內容與原就讀系、所、學位學程之專業訓

項目	選項	數量	百分比		
	1.非常符合	12	44.44%		
	2.符合	14	51.85%		
	3.普通	1	3.70%		

對目前工作的整體滿意度



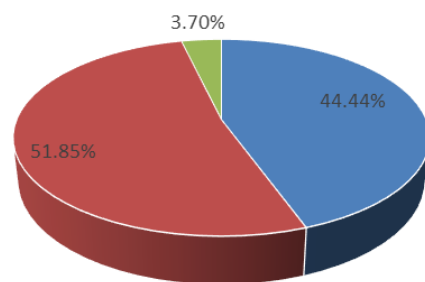
■ 非常滿意 ■ 普通 ■ 滿意

第二部分 就業條件

九、您對目前工作的整體滿意度為何？ -

項目	選項	數量	百分比		
	非常滿意	7	25.93%		
	普通	2	7.41%		
	滿意	18	66.67%		

目前的工作內容與原就讀系、所、學位學程之專業訓練課程，其相符程度為何



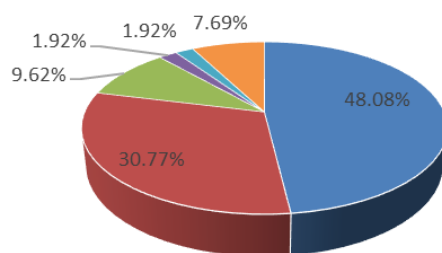
■ 1.非常符合 ■ 2.符合 ■ 3.普通

第三部分 學習回饋

十一、您在學期間以下哪些「學習經驗」對於現在工作有所

項目	選項	數量	百分比		
	1.專業知識	25	48.08%		
	2.建立同學	16	30.77%		
	3.校內實務	5	9.62%		
	6.語言學習	1	1.92%		
	7.參與國際	1	1.92%		
	9.擔任研究	4	7.69%		

在學期間哪些「學習經驗」對於現在工作有所幫助



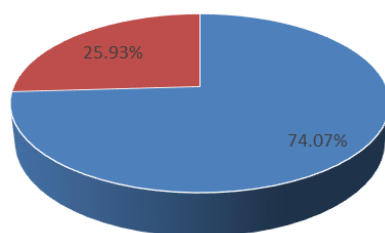
■ 1.專業知識、知能傳授 ■ 2.建立同學及老師人脈 ■ 3.校內實務課程
■ 6.語言學習 ■ 7.參與國際交流活動 ■ 9.擔任研究或教學助理

第三部分 學習回饋

十二、您是否為了工作或自我生涯發展從事進修或考試，提

項目	選項	數量	百分比		
	1.有	20	74.07%		
	2.沒有	7	25.93%		

是否為了工作或自我生涯發展
從事進修或考試，提升自我專業能力



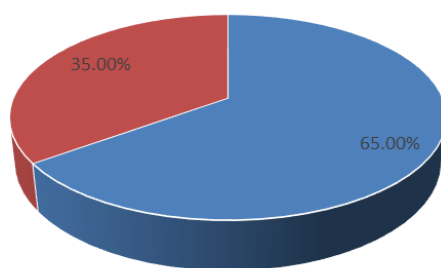
■ 1.有 ■ 2.沒有

第三部分 學習回饋

1.有 -

項目	選項	數量	百分比		
	1.1進修	13	65.00%		
	2.1準備考	7	35.00%		

有無進修情形



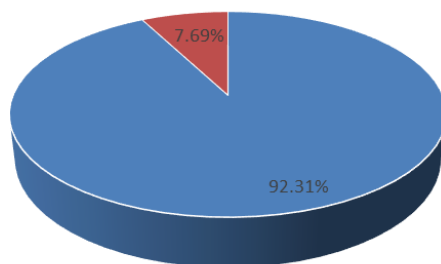
■ 1.1進修 ■ 2.1準備考試或其他證照

第三部分 學習回饋

1.1進修 -

項目	選項	數量	百分比		
	(1).國內大	12	92.31%		
	(2).出國進	1	7.69%		

進修狀況

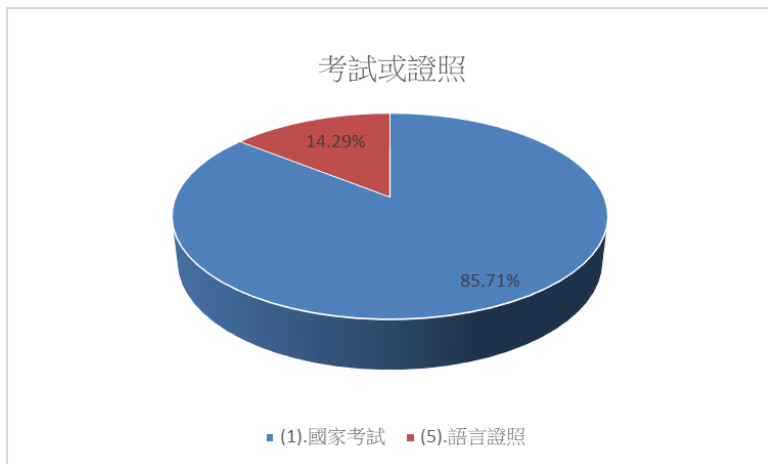


■ (1).國內大專校院進修 ■ (2).出國進修

第三部分 學習回饋

2.1準備考試或其他證照 -

項目	選項	數量	百分比		
	(1).國家考	6	85.71%		
	(5).語言證	1	14.29%		



第三部分 學習回饋

3.1其他 (請敘明類別) -

答案					

第三部分 學習會饋(續)

十三、您最常參與過學校哪些職涯活動或就業服務的幫助？

項目	選項	數量	百分比		
	2.沒有	27	100.00%		



第三部分 學習會饋(續)

十三、您最常參與過學校哪些職涯活動或就業服務的幫助？

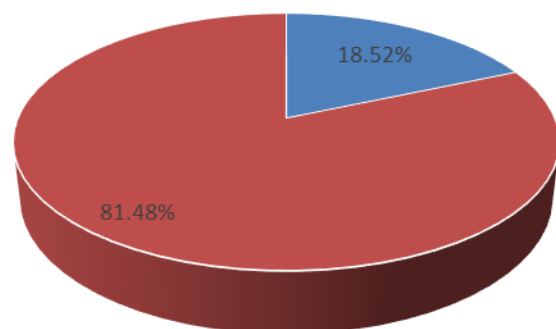
項目	選項	數量	百分比		

第四部份 就業場域與雇主回饋

為瞭解系友就業場域與雇主回饋，請您提供目前就職單位機

項目	選項	數量	百分比		
	已就業，	5	18.52%		
	已就業，	22	81.48%		

目前就職單位機構情形



■ 已就業，但無法提供 ■ 已就業，服務機構名稱(請填於下一題)

第四部份 就業場域與雇主回饋

服務機構名稱: -

答案				
彰化基督教醫院				
中山醫學大學附設醫院				
中山醫學大學				
中山醫學大學附設醫院				
彰化基督教醫院				
彰化基督教醫院				
中山醫學大學附設醫院				
中山醫學大學附設醫院				
中山醫學大學附設醫院神經外科				
彰基				
童綜合醫院				
Cch				
台中榮總				
童綜合醫院				
中山醫學大學附設醫院				
中山醫學大學				
中山				
彰化基督教醫院				
中山醫學大學附設醫院				
烏日林新醫院				
台大生理所				
林口長庚紀念醫院				