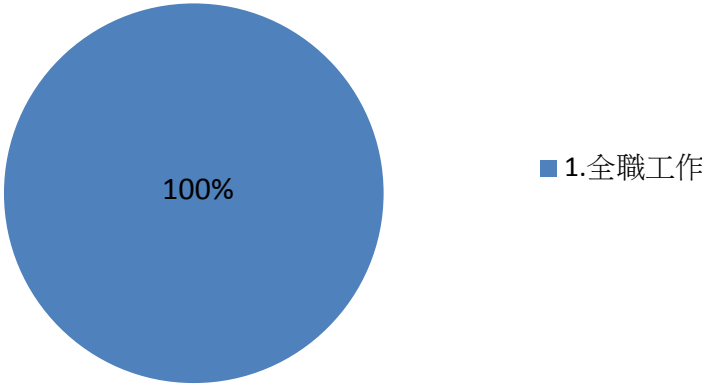


第一部分就業流向

一、 您目前的工作狀況為何（不包括留職停薪、育嬰假，請依主要薪水來源作答）？（本題選答1、2、3項者，第6題無須填答；另畢業生如同時為「全職工作者與部分工時者」，請以最主要工作狀況填報以下問項） -

項目	選項	數量	百分比
	1.全職工作	24	100.00%

工作狀況

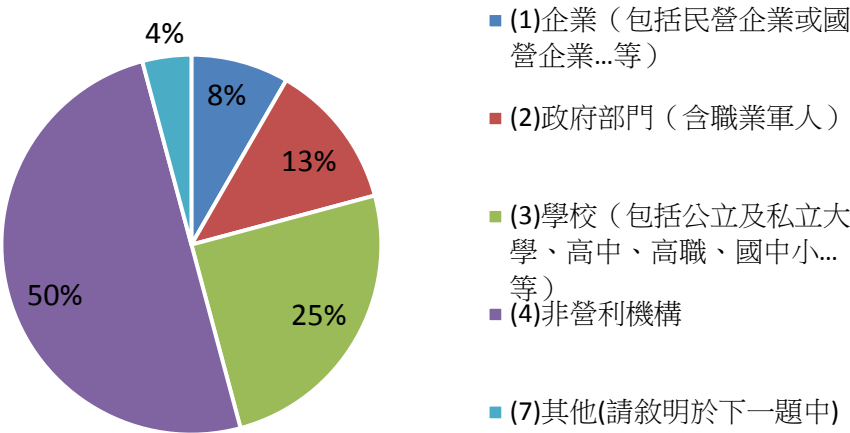


子題頁(全職工作)

請問您任職的機構性質是： -

項目	選項	數量	百分比
	(1)企業（包括民營企業或國營企業...等）	2	8.33%
	(2)政府部門（含職業軍人）	3	12.50%
	(3)學校（包括公立及私立大學、高中、高職、國中小...等）	6	25.00%
	(4)非營利機構	12	50.00%
	(7)其他(請敘明於下一題中)	1	4.17%

任職的機構性質



(7)其他 -

答案
醫院

子題頁(部分工時)
請問您 1週工作時數約 _____ 小時 (建議以每週平均時數填報) -

答案

子題頁(部分工時)
請問您任職的機構性質是(若同時有多份Part Time工作，請以主要工作時數較長者作答)： -

項目	選項	數量	百分比

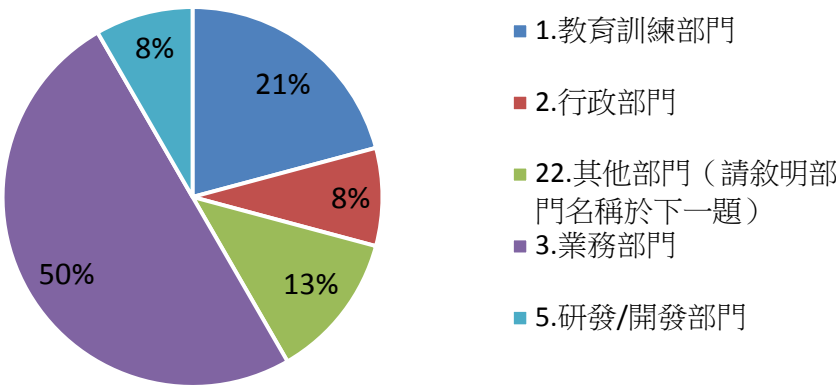
子題頁(部分工時)
(7)其他 _____ -

答案

第一部分就業流向(續)
二、 您目前服務的部門別(請畢業生填報最相似的工作服務部門)？ -

項目	選項	數量	百分比
	1.教育訓練部門	5	20.83%
	2.行政部門	2	8.33%
	22.其他部門（請敘明部門名稱於下一題	3	12.50%
	3.業務部門	12	50.00%
	5.研發/開發部門	2	8.33%

服務的部門



第一部分就業流向(續)
22.其他部門（請敘明部門名稱）_____ -

答案

醫療

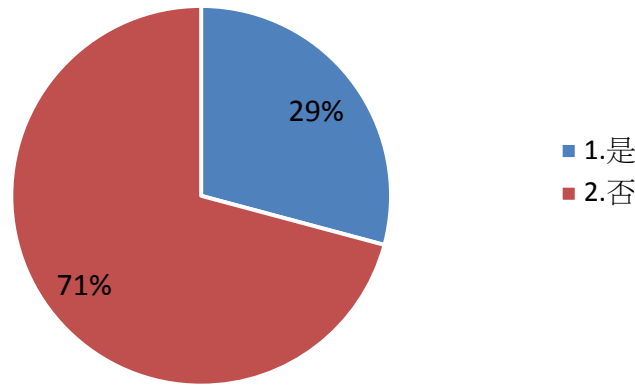
護理系所

醫院

第一部分就業流向(續)
三、 您目前是否擔任主管? -

項目	選項	數量	百分比
	1.是	7	29.17%
	2.否	17	70.83%

是否擔任主管



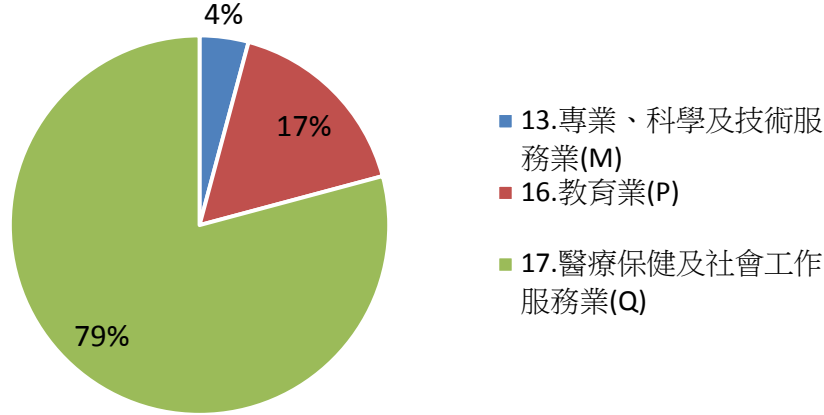
第一部分就業流向(續)
1.1請問管理人數為__人? -

答案
10
1
1000
50
7-10
7-8
7-9

第一部分就業流向(續)
四、 您目前最主要的工作行業類別為？（例如計程車司機請勾「運輸及倉儲業」，但在醫院開救護車者，請勾選「醫療保護及社會工作服務業」...等） -

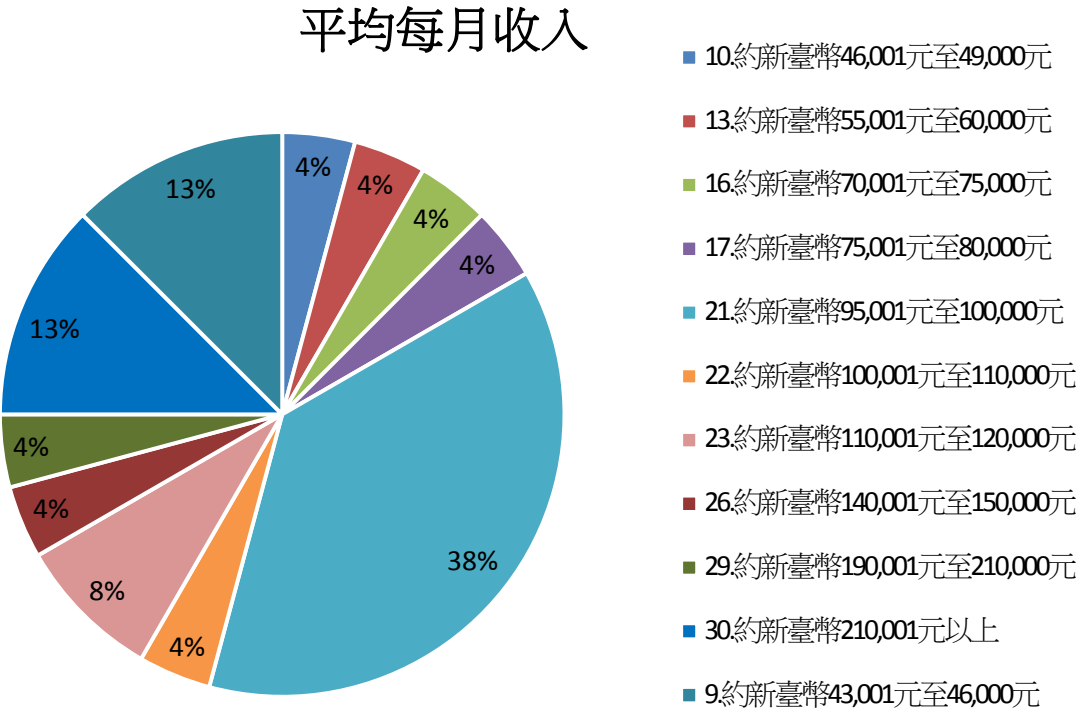
項目	選項	數量	百分比
	13.專業、科學及技術服務業(M)	1	4.17%
	16.教育業(P)	4	16.67%
	17.醫療保健及社會工作服務業(Q)	19	79.17%

行業類別



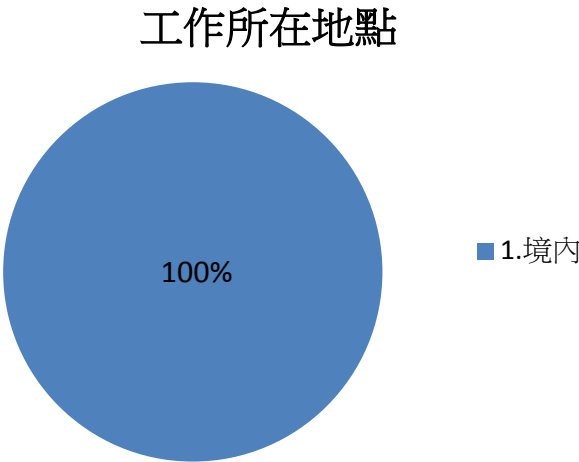
第一部分就業流向(續)
五、 您現在工作平均每月收入為何？(請回答課稅前固定（經常）性收入，係指固定津貼、交通費、膳食費、水電費、按月發放之工作（生產、績效、業績）獎金及全勤獎金等) -

項目	選項	數量	百分比
	10.約新臺幣46,001元至49,000元	1	4.17%
	13.約新臺幣55,001元至60,000元	1	4.17%
	16.約新臺幣70,001元至75,000元	1	4.17%
	17.約新臺幣75,001元至80,000元	1	4.17%
	21.約新臺幣95,001元至100,000元	9	37.50%
	22.約新臺幣100,001元至110,000元	1	4.17%
	23.約新臺幣110,001元至120,000元	2	8.33%
	26.約新臺幣140,001元至150,000元	1	4.17%
	29.約新臺幣190,001元至210,000元	1	4.17%
	30.約新臺幣210,001元以上	3	12.50%
	9.約新臺幣43,001元至46,000元	3	12.50%



第一部分就業流向(續)
六、 請問您現在主要的工作所在地點為何？ -

項目	選項	數量	百分比
	1.境內	24	100.00%

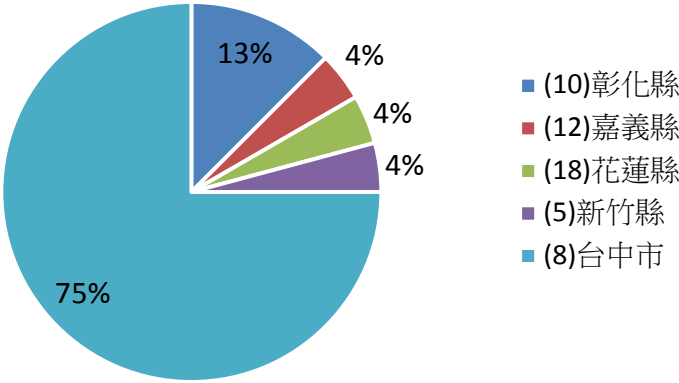


第一部分就業流向(續)

1.境內 -

項目	選項	數量	百分比
	(10)彰化縣	3	12.50%
	(12)嘉義縣	1	4.17%
	(18)花蓮縣	1	4.17%
	(5)新竹縣	1	4.17%
	(8)台中市	18	75.00%

境內地點



第一部分就業流向(續)

2.境外，(請於下一題填報工作國家別) -

項目	選項	數量	百分比

第一部分就業流向(續)

請問您主要的工作所在國家為何? -

答案

非就業原因

七、您目前未就業的原因為何? -

項目	選項	數量	百分比

非就業原因

3.1何種類別考試? -

項目	選項	數量	百分比

非就業原因

4.1到現在還在尋找工作的最大可能原因為何? -

項目	選項	數量	百分比

非就業原因

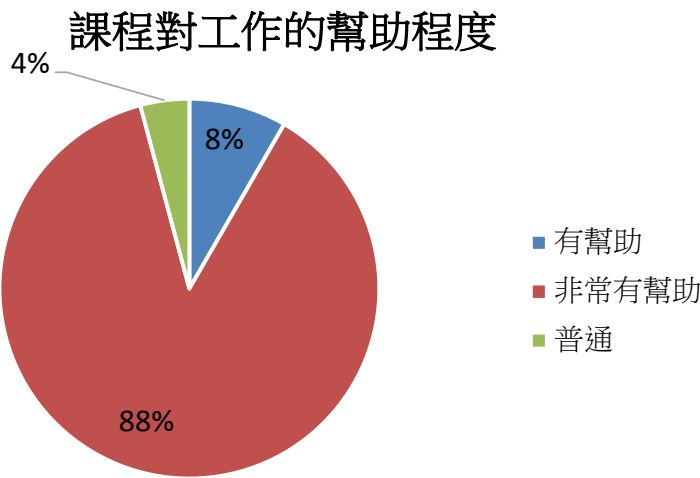
4.2目前已花多久時間找工作? -

項目	選項	數量	百分比

第二部分 學習回饋

八、 您原先就讀系、所、或學位學程的專業訓練課程，對於您目前工作的幫助程度為何？ -

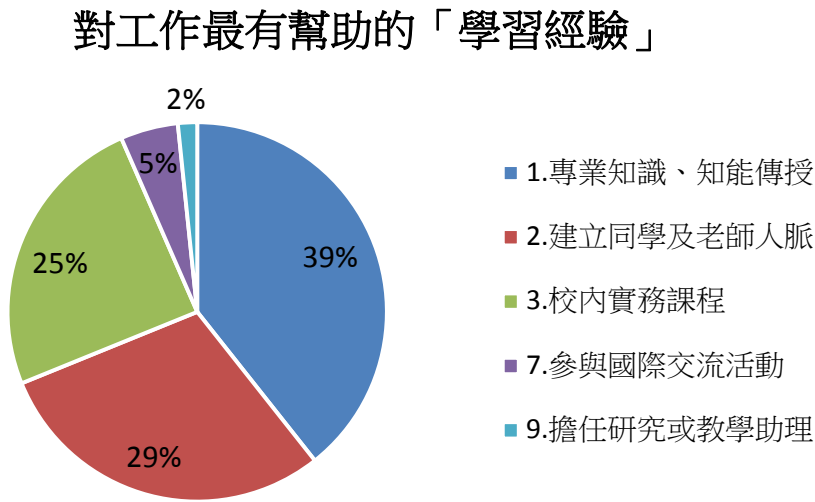
項目	選項	數量	百分比
	有幫助	2	8.33%
	非常有幫助	21	87.50%
	普通	1	4.17%



第二部分 學習回饋

九、 您在學期間，以下哪種「學習經驗」對於現在工作最有幫助？(可複選，至多三項)

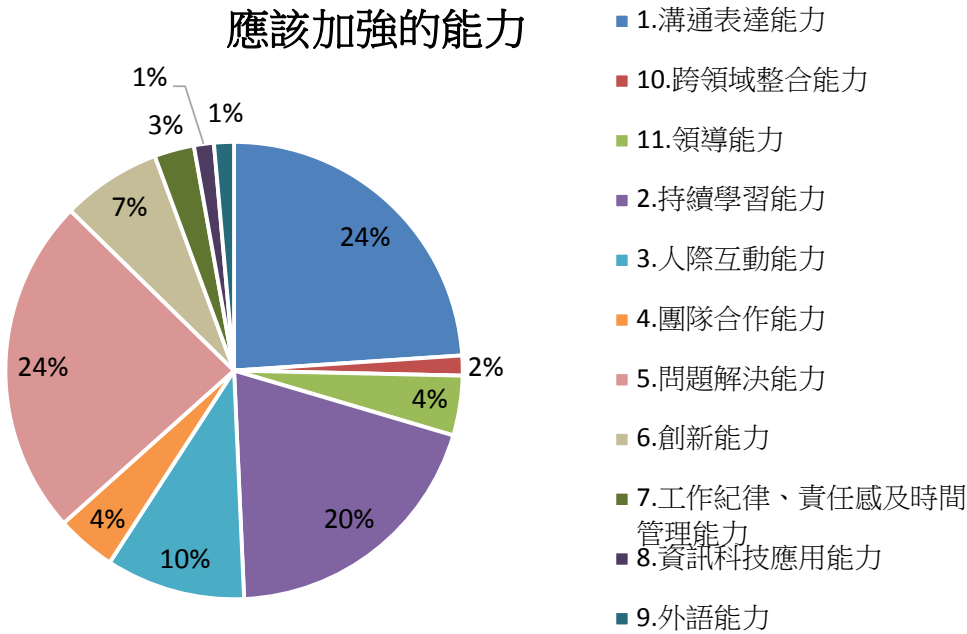
項目	選項	數量	百分比
	1.專業知識、知能傳授	24	39.34%
	2.建立同學及老師人脈	18	29.51%
	3.校內實務課程	15	24.59%
	7.參與國際交流活動	3	4.92%
	9.擔任研究或教學助理	1	1.64%



第二部分 學習會饋(續1)

十、 根據您畢業到現在的經驗，學校最應該幫學弟妹加強以下哪些能力？(可複選，至多3項) -

項目	選項	數量	百分比
	1.溝通表達能力	17	23.94%
	10.跨領域整合能力	1	1.41%
	11.領導能力	3	4.23%
	2.持續學習能力	14	19.72%
	3.人際互動能力	7	9.86%
	4.團隊合作能力	3	4.23%
	5.問題解決能力	17	23.94%
	6.創新能力	5	7.04%
	7.工作紀律、責任感及時間管理能力	2	2.82%
	8.資訊科技應用能力	1	1.41%
	9.外語能力	1	1.41%

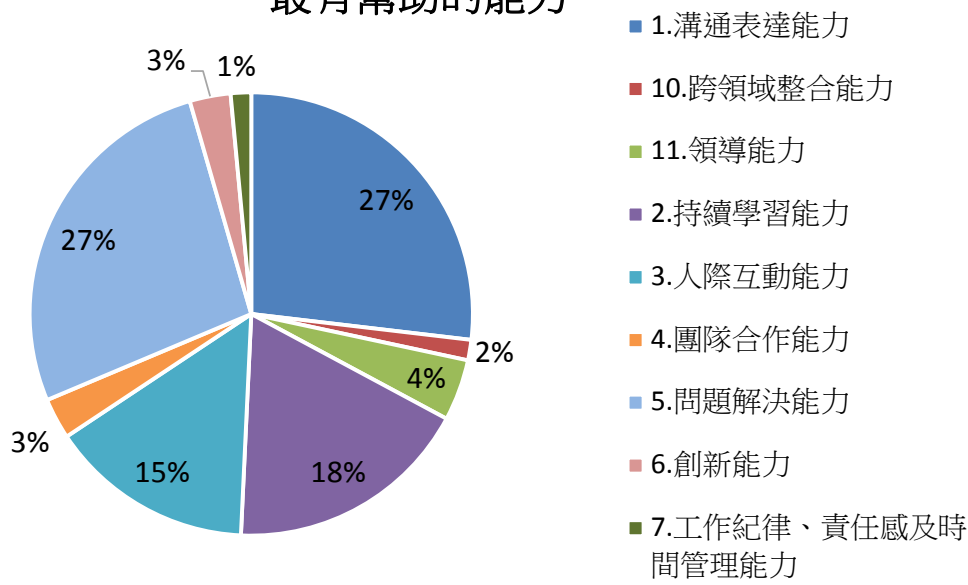


第二部分 學習會饋(續1)

十一、 根據您畢業後到現在的經驗，您認為學校對您那些能力的培養最有幫助？(可複選，至多3項) -

項目	選項	數量	百分比
	1.溝通表達能力	18	26.87%
	10.跨領域整合能力	1	1.49%
	11.領導能力	3	4.48%
	2.持續學習能力	12	17.91%
	3.人際互動能力	10	14.93%
	4.團隊合作能力	2	2.99%
	5.問題解決能力	18	26.87%
	6.創新能力	2	2.99%
	7.工作紀律、責任感及時間管理能力	1	1.49%

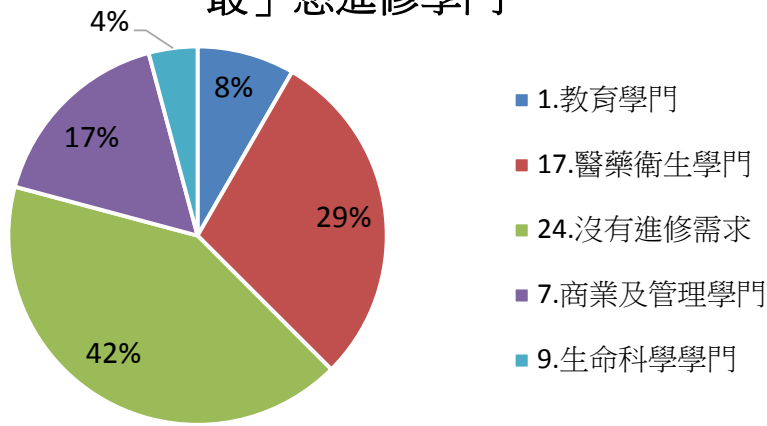
最有幫助的能力



第二部分 學習回饋(續2)
十二、如果您現在有進修機會的話，「最」想在學校進修的是哪一個學門? -

項目	選項	數量	百分比
	1.教育學門	2	8.33%
	17.醫藥衛生學門	7	29.17%
	24.沒有進修需求	10	41.67%
	7.商業及管理學門	4	16.67%
	9.生命科學學門	1	4.17%

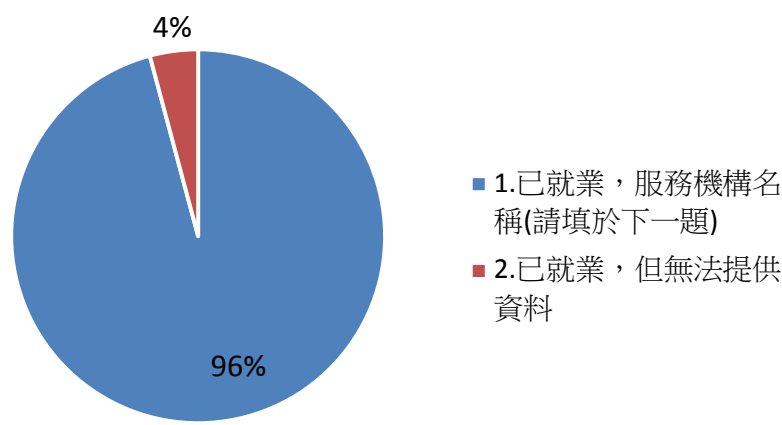
「最」想進修學門



就業場域與雇主回饋
為瞭解系友就業場域與雇主回饋，請您提供目前就職單位機構之名稱，以作為母校校務研究及課程改進之參考依據： -

項目	選項	數量	百分比
	1.已就業，服務機構名稱(請填於下一題)	23	95.83%
	2.已就業，但無法提供資料	1	4.17%

提供就職機構名稱



就業場域與雇主回饋
服務機構名稱:-

- 答案
- 中山醫大
 - 台中榮總
 - 中山附設醫院
 - 中山醫學大學醫學系
 - 部立台中醫院
 - 世福細胞醫學科技股份有限公司
 - 中臺科技大學
 - 國軍臺中總醫院
 - 員林郭醫院
 - 大林慈濟醫院
 - 中山醫學大學
 - 花蓮醫院
 - 彰基
 - 中山醫學大學附設醫院
 - 彰基
 - 中山醫學大學
 - 彰基
 - 中山醫學大學附設醫院
 - 慈濟醫院
 - 中山醫學大學附設醫院
 - 中山醫學大學附設醫院
 - 中山醫學大學附設醫院
 - 中山醫學大學